

RAPPORT FINANCIER ANNUEL



Depuis 1948

Exercice clos au 31/03/2019

SOMMAIRE

I. Rapport de gestion	3
1) Présentation de la société	3
2) Activité et Résultats de la société au 31/03/2019	3
3) Investissements	6
4) Affectation du résultat	7
5) Perspectives et orientations d'avenir	7
6) Répartition du capital et des droits de vote au 31 Mars 2019	9
Modifications intervenues au cours de l'exercice clos le 31 Mars 2019	9
Franchissements de seuil	10
7) Faits marquants de la période	10
8) Filiales et participations	11
9) Etat des conventions conclues au cours de l'exercice	13
Déclaration des honoraires des contrôleurs des comptes	17
II. Gouvernement d'entreprise	18
1) Présidence et Direction Générale	18
2) Le Conseil d'administration	18
3) Comités du conseil	19
Le Comité d'Audit	19
Le Comité de Réflexion stratégique	19
Le Comité des Nominations et des Rémunérations	20
III. Rapport RSE	21
1) Responsabilité sociale	21
2) Responsabilité sociétale	23
3) Responsabilité environnementale	23
IV. Comptes sociaux exercice 2018/2019	24
V. Liste des communiqués de Presse	106

I. Rapport de gestion

1) Présentation de la société

La société CARTIER SAADA opère dans l'industrie agroalimentaire en produisant depuis 1947 des conserves de fruits et légumes de premier choix. L'entreprise se positionne en tant que leader dans le secteur à travers ses métiers historiques que sont les conserves d'olives de table et les conserves d'abricots.

Au cours de son développement l'entreprise a enrichi sa gamme de produits en l'élargissant aux citrons confits, câpres, piments et divers condiments du rayon épicerie. CARTIER SAADA résulte de fusions et rapprochements successifs opérés depuis sa création et a évolué en un groupe coté en bourse, qui opère également dans la distribution et dans l'import-export de divers produits alimentaires de grande consommation à travers sa filiale Zoubairi distribution.

Les produits du groupe sont présents aujourd'hui dans plus de 30 pays à travers les cinq continents.

2) Activité et Résultats de la société au 31/03/2019

	2018/2019	2017/2018	Variation
C.A. GLOBAL	146 401 412,80	156 535 377,77	-6,5%
C.A. EXPORT	140 573 737,18	150 110 037,34	-6.4%
%	96 %	95,9 %	
C.A. LOCAL	5 827 675,62	6 425 340,43	-9.3%
%	4,00 %	4,10 %	
EBE	19 592 458,21	20 447 331,33	
Résultat net	5 838 528,17	7 613 531,02	-23,3%
Résultat net/ C. A	4 %	4,9%	-6,5%

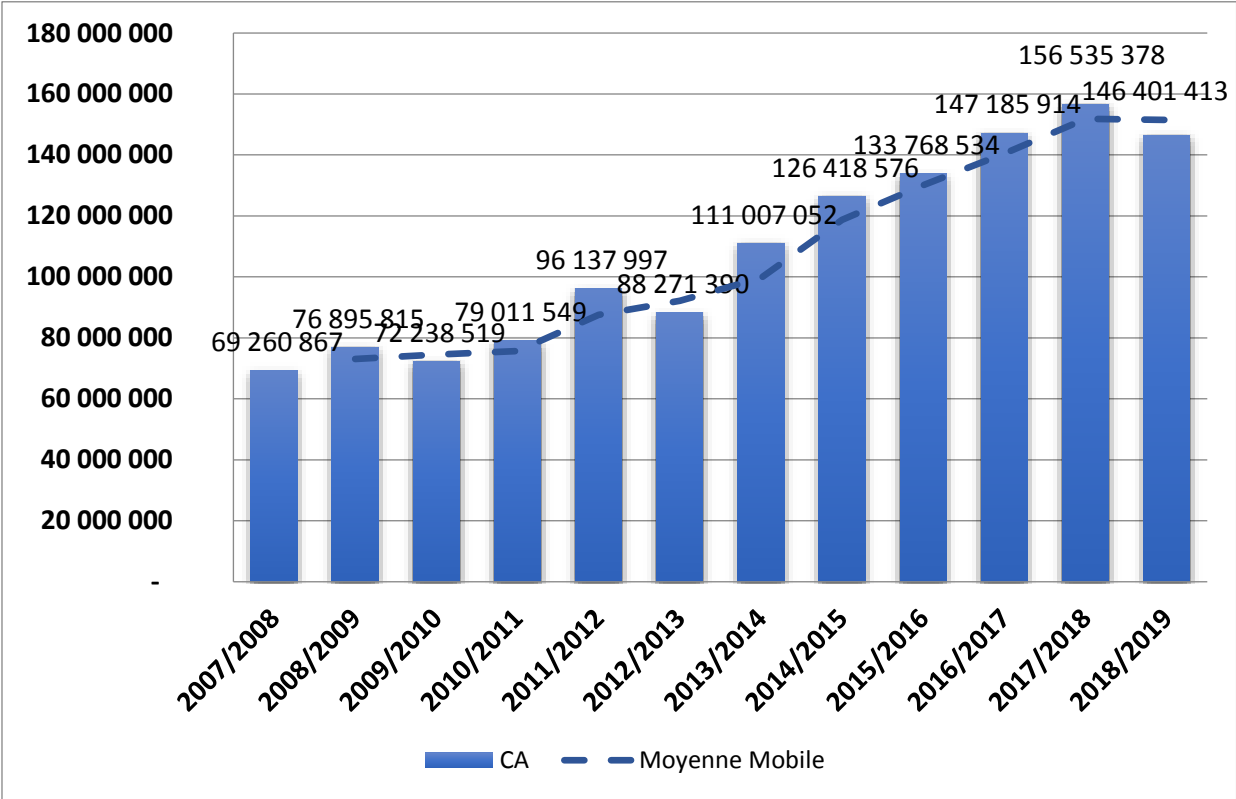
Les indicateurs pour cet exercice par rapport à 2017/2018 sont en recul. Le chiffre d'affaires de 146 401 412.80 dhs est en baisse de 6,5 % et cela malgré une dynamique commerciale volontariste et diversifiée à l'export, notamment à cause d'une forte baisse des ventes sur le premier marché (la France) et une dépréciation de l'Euro. L'accent a été mis sur les pays opérant en \$ (en appréciation) même si la voilure a été volontairement réduite sur certains clients/pays (exemple Libye) à cause du risque pays important.

Le résultat net de 5 838 528,17 a reculé de 23,3% par rapport à l'exercice 2017/2018 pour deux raisons combinées : le recul du chiffre d'affaires, l'impact non négligeable de la remontée significative de l'€/§ et par conséquent sur l'€/MAD (environ 2.5%) et enfin les arrêts de production au cours de cet exercice afin d'installer les nouveaux équipements visant à augmenter la capacité de production.

Le résultat financier structurellement négatif en valeur absolue représente (3.58%) du chiffre d'affaires à cause de l'explosion des charges d'intérêt (+34%) sous l'effet des crédits d'investissement et la perte de change due au fort recul de l'€. Les charges d'intérêt se montent à 3 893 kdh et la perte de change se monte à 2 665 kdh.

Il faut néanmoins rappeler que depuis l'introduction en bourse CARTIER SAADA a réalisé une progression importante en chiffre d'affaires.

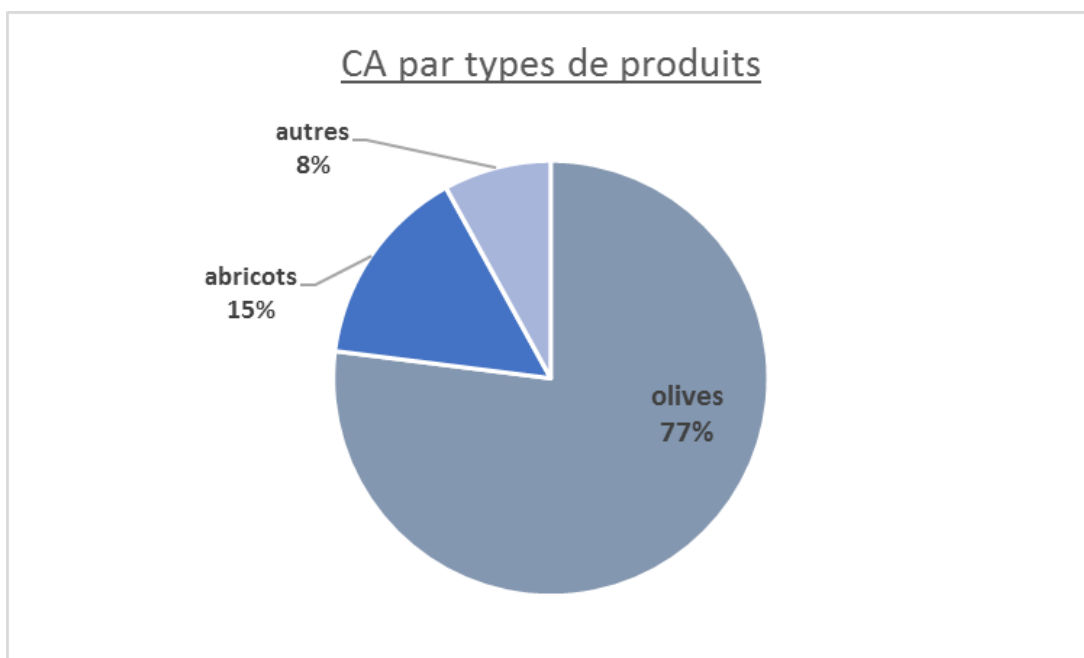
Le graphique ci-dessous représente l'évolution du chiffre d'affaires sur les douze dernières années :



Il faut noter que le chiffre d'affaires est directement corrélé aux volumes traités durant les deux campagnes agricoles que sont la campagne d'olives et la campagne d'abricots. Les aléas climatiques et l'alternance des récoltes (en volume et en qualité) impactent ainsi directement les volumes disponibles pour la conserve, et influent sur le chiffre d'affaires et la performance globale de la société.

Au Maroc, L'exercice 2018/2019, s'est caractérisé par des conditions climatiques défavorables notamment durant la période de récolte des olives favorisant l'apparition du « Dacus Olea » (communément appelé « mouche de l'olivier ») très tôt dans la campagne et impactant négativement les volumes disponibles pour la conserve.

La décomposition du chiffre d'affaires durant l'exercice écoulé a été comme suit :



On peut constater que l'olive reste le cœur de métier avec plus de 77% du chiffre d'affaires. Cette part est en légère progression cet exercice. La famille abricot est elle en recul avec 15% du chiffre d'affaires alors que la moyenne historique se situe autour de 25%.

Ce recul s'inscrit dans une tendance mondiale puisque le rayon « fruits en conserves » dans sa globalité subit une tendance baissière au profit des fruits frais, surgelés ou secs pour diverses raisons liées aux changements des habitudes de consommation à travers le monde.

3) Investissements

Au cours de l'exercice 2018/2019, la société CARTIER SAADA a investi un montant de 23 394 743 Dhs réparti comme suit :

NATURE	Acquisition
IMMOBILISATION EN NON-VALEURS	
* Charges à répartir sur plusieurs exercices	1 130 211,78
IMMOBILISATIONS INCORPORELLES	
* Brevets marques droits et valeurs similaires	27 500,00
IMMOBILISATIONS CORPORELLES	
* Constructions	1 197 555,00
* Installations techniques, matériel et outillage	4 141 002,17
* Mobilier, matériel bureau et aménagement	19 150,00
* Immobilisations corporelles en cours	16 786 015,57
* Matériel informatique	93 310,00

Conformément au business plan 2018-2020, l'investissement prévu a été réalisé à hauteur de 80%. La finalisation du programme total est prévue pour fin Aout 2019.

Ces investissements ont concerné la modernisation des lignes de production et l'augmentation de la capacité de production afin de pouvoir répondre à la demande croissante.

4) Affectation du résultat

ETAT D'AFFECTION DES RESULTATS INTERVENUE AU COURS DE L'EXERCICE

Du 01/04/2018 AU 31/03/2019

	MONTANT		MONTANT
A. ORIGINE DES RESULTATS A AFFECTER		B. AFFECTATION DES RESULTATS	
(Décision du 10/09/2018)			
* Résultat net de l'exercice	7 613 531,02	* Dividendes	5 265 000,00
* Prélèvements sur les réserves		* Autres affectations	
* Autres Prélèvement		* Report à nouveau	2 348 531,02
TOTAL A	7 613 531,02	TOTAL B	7 613 531,02

Pour la répartition du Résultat de l'exercice écoulé, le conseil d'administration proposera la répartition suivante à L'ASSEMBLEE GENERALE ORDINAIRE DU 5 SEPTEMBRE 2019

Résultat de l'exercice 2018/2019.....	5 838 528,17 DHS
Report à nouveau antérieur.....	36 659 853,92 DHS
Bénéfice Distribuable.....	42 498 382,09 DHS
Dividende (1,00 dirham brut/action)	5 265 000,00 DHS
Reliquat à reporter à nouveau.....	37 233 382,09 DHS

5) Perspectives et orientations d'avenir

Au cours des prochains exercices la société CARTIER SAADA entend bénéficier à plein de son potentiel de croissance et de la rationalisation de son organisation et des plans d'investissement réalisés depuis son introduction en bourse en 2006.

Comme validé par le conseil d'administration de juin 2018, la direction générale poursuit la mise en œuvre du programme de croissance 2018-2020.

La direction générale a retenu 5 axes stratégiques de développement pour la période 2018-2020:

Axe 1 : Amélioration de la productivité et réduction des coûts

Le plan d'investissement d'un montant de 20.3 Mdhs lancé en 2018 et qui devait s'étaler sur 3 ans a été réalisé à plus de 80%.

Pour rappel, ce plan d'investissement a pour but d'augmenter la capacité de production des olives et à moderniser l'outil de production afin d'améliorer la productivité globale.

Plusieurs chantiers de rationalisation sont lancés et devront être menés à terme durant l'exercice 2019/2020.

Axe 2 : Diversification commerciale

La France a toujours représenté le premier marché d'exportation de la société CARTIER SAADA. Afin de réduire la dépendance à ce Marché ; La direction générale a lancé depuis janvier 2016 une nouvelle stratégie commerciale afin de diversifier son portefeuille commercial.

En 2018/2019, Cartier Saada a exporté dans 27 pays différents en notant la montée en puissance du marché américain qui s'est positionné pour la première fois comme deuxième Marché.

Un plan d'action marketing et communication est en cours d'élaboration pour la période 2019-2021.

Axe 3 : Satisfaction client

Le client est au centre de nos préoccupations, sa satisfaction est et reste une priorité. C'est le moteur principal du développement et de l'investissement.

Axe 4 : conformité et sécurité alimentaire

Le maintien des certifications FSMA, IFS et BRC sont les socles de la stratégie visant la conformité et la sécurité alimentaire.

La direction générale vise une certification à moyen terme de sa gestion informatique et son stockage des données.

Axe 5 : Environnement

Le respect de l'environnement revêt une importance capitale pour CARTIER SAADA, ce qui a motivé le lancement d'un partenariat avec le développeur Green Of Africa dans le secteur des énergies renouvelable. Les deux parties ont signé en 2017, un protocole d'accord visant à fournir à terme 80% des besoins en électricité (en heures pleines) et ce à partir d'un système de toiture solaire photovoltaïque.

Cette action est parfaitement en ligne avec la politique RSE de Cartier Saada. Cette démarche d'efficacité énergétique permettra à Cartier Saada de contribuer modestement à la protection de l'environnement et préserver les ressources tout en réduisant les coûts énergétiques.

6) Répartition du capital et des droits de vote au 31 Mars 2019

A la date de clôture de l'exercice, soit le 31 Mars, le capital social de CARTIER SAADA s'élève à 5265000 actions de 10 dhs de valeur nominale chacune, entièrement souscrites et libérées et de même catégorie.

Compte tenu des informations reçues par la Société à la date de clôture de l'exercice soit le 31 Mars 2019, l'identité des personnes physiques ou morales détenant des actions de la société CARTIER SAADA SA.

Nom - prénom ou raison sociale des principaux associés (1)	NOMBRE DE TITRES		Valeur nominale de chaque action ou part social	Pourcentage Exercice Actuel	MONTANT DU CAPITAL		
	Exercice précédent	Exercice actuel			Souscrit	Appelé	Libéré
1	3	4	5		6	7	8
CARTIER PIERRE	895 458	843 791	10,00	16,02%	8 437 910,00	0,00	8 437 910,00
DEBBAGH AICHA	612 310	581 310	10,00	11,04%	5 813 100,00	0,00	5 813 100,00
BENIDER OMAR	594 042	735 982	10,00	13,97%	7 359 820,00	0,00	7 359 820,00
DEBBARH MOUNIR MY YOUSSEF	577 071	551 071	10,00	10,46%	5 510 710,00	0,00	5 510 710,00
DEBBARH MOUNIR MY HASSAN	534 290	394 787	10,00	7,49%	3 947 870,00	0,00	3 947 870,00
MAAROUF AICHA	510 880	510 880	10,00	9,70%	5 108 800,00	0,00	5 108 800,00
DELIEUZE RENAUD	510 767	348 767	10,00	6,60%	3 487 670,00	0,00	3 487 670,00
STE MARIO CAMACHO	-	531 000	10,00	10,08%	5 310 000,00	0,00	5 310 000,00
Autres	1 030 182	767 412	10,00	14,64%	7 674 120,00	0,00	7 674 120,00
	5 265 000	5 265 000		100%	52 650 000	-	52 650 000

Modifications intervenues au cours de l'exercice clos le 31 Mars 2019

Au cours de l'exercice clos le 31 Mars 2019, plusieurs déclarations de franchissement de seuils légaux et de participation ont été opérées auprès de la Société et de l'AMMC comme suit

Franchissements de seuil

Date	Déclarant		Quantité	Cours	Marché	Seuil Franchi en %	Sens	Intention du Déclarant
28/01/2019	Mario Foods	Camacho	114 700	35	Marché central	10 %	Hausse	Poursuivre ses achats sur la valeur concernée
28/01/2019	Mounir My DEBBARH	Hassan	3 996	35	Marché central	10 %	Baisse	-
28/12/2018	Mario Foods	Camacho	12 349	30	Marché central	5 %	Hausse	Poursuivre ses achats sur la valeur concernée

7) Faits marquants de la période

L'entrée dans le capital de la société MARIO CAMACHO FOODS et dans son conseil d'administration représente un fait marquant de la période.

Cette participation minoritaire, représente une opportunité pour la société pour sécuriser des débouchés commerciaux très intéressants aux États-Unis d'Amérique mais aussi l'occasion de profiter du savoir-faire et de l'avance technologique d'un des acteurs mondiaux les plus importants de l'olive de table.

Fort de ce partenariat commercial et industriel, la société CARTIER SAADA diversifie son portefeuille commercial mais aussi sa gamme de produits tout en réduisant sa dépendance au marché Français et plus généralement européen qui montre des signes d'essoufflement depuis 2018.

8) Filiales et participations

Raison sociale De La Société émettrice	Secteur d'activité	Capital social	Participation au capital %	Prix D'acquisition Global	Valeur comptable nette	Valeur Comptable Brute			Produits inscrits au C P C de l'exercice
						Date de clôture	Situation nette	Résultat net	
1	2	3	4	5	6	7	8	9	
BANK POPULAIRE ZOUBAIRI DISTRIBUT°	BANK			148 500,00	148 500,00	31/12/2016			10 200,00
	DISTRIBUT°	8 700 000,00	91,02	8 922 923,00	7 918 500,00	31/03/2017			-
FICOPAM STE	IMMOBILIER	450 000,00	11,00	50 000,00	50 000,00	31/12/2016			-
AGRIOLIVES	AGRICOLE	1 000 000,00	65,00	650 000,00	650 000,00	30/09/2016			
TOTAL		10 150 000,00		9 771 423,00	8 767 000,00			-	-

Activité de la société ZOUBAIRI DISTRIBUTION SA au cours de l'exercice 2018/2019 clôturé le 31 Mars 2019 :

-Présentation de la société ZOUBAIRI DISTRIBUTION

La société ZOUBAIRI DISTRIBUTION importe, commercialise et distribue des produits alimentaires en conserve sous les marques Harmony, Cartier, Dupro et Arrighi. Elle commercialise ses produits exclusivement sur les circuits de la distribution moderne et des CHR.

Elle présente une gamme très diversifiée et opte pour des positionnements stratégiques différents qui lui permettent de disposer d'un portefeuille de marque équilibré capable de satisfaire les différents besoins de ses clients et répondre à toutes leurs exigences.

-POSITIONNEMENT DE LA SOCIÉTÉ

ZOUBAIRI DISTRIBUTION commercialise une gamme variée de produits importés qui englobe des agrumes, des condiments, des fruits et les légumes. L'ensemble des produits de ZD est proposé dans des contenances variées en fonction du positionnement recherché et de la clientèle visée.

La marque CARTIER se positionne sur le segment du haut de gamme ciblant principalement la ménagère marocaine de la GMS avec des produits de qualité supérieure.

La marque HARMONY , représente la marque phare de la société et se positionne sur le segment moyenne gamme pour saisir les gros volumes du marché et cible la ménagère marocaine de la GMS.

La marque DUPRO a été développée pour servir le circuit du CHR et satisfaire les impératifs du prix de ce segment se distinguant par des emballages de contenances supérieures.

-POLITIQUE D'APPROVISIONNEMENT ET DE QUALITÉ DES PRODUITS :

L'approvisionnement constitue un élément capital au sein de ZOUBAIRI DISTRIBUTION . A cet effet, il a été mis en place un système d'approvisionnement axé sur la qualité des produits importés et sur le respect par ses fournisseurs des normes d'hygiène et de production plus exigeants que les certifications classiques ISO et HACCP.

ZOUBAIRI DISTRIBUTION refuse également la commercialisation de produits génétiquement modifiés (OGM).

De plus tous les fournisseurs de ZOUBAIRI DISTRIBUTION sont certifiés ISO 9001, IFS et BRC.

-Résultats de la société ZOUBAIRI DISTRIBUTION SA au cours de l'exercice 2018/2019 clôturé le 31 Mars 2019 :

La Société ZOUBAIRI DISTRIBUTION a pu enregistrer une bonne reprise de ses indicateurs commerciaux, notamment le CA qui a augmenté de 16% en atteignant 86 148 Kdhs contre 74 264 Kdhs l'an dernier.

	2017-2018	2018-2019	Variation
CA Global	70 666 818,32	81 265 798.84	15%
Résultat net	1 677 111,09	1 953 762.20	16%
Résultat net/ C. A	2,37%	2,4%	-

Au cours de l'exercice clos le 31/03/19,

- le chiffre d'affaires net s'est élevé à (81 265 798.84) dirhams contre (70 666 818.32)dirhams au titre de l'exercice précédent soit une variation de +15% ;

- le total des produits d'exploitation s'élève à (84 258 488.99) dirhams contre (72 206 030.16)dirhams au titre de l'exercice précédent soit une croissance de l'ordre de 17%;

- le résultat d'exploitation s'élève à (4 267 026.18) dirhams contre (3 619 090.01) dirhams au titre de l'exercice précédent soit une amélioration de 18%.;

- le résultat courant est en amélioration de 16% à (2 758 687.47) dirhams contre (2 380345.15) dirhams au titre de l'exercice précédent ;

- En considérant le résultat non courant de (-21 015,27) dirhams et après déduction de l'impôt sur les sociétés d'un montant de (783 910.00) dirhams, l'exercice clos le 31/03/19 se traduit par un bénéfice net de (1 953 762.20) dirhams contre (1 677 111.09) dirhams au titre de l'exercice précédent soit une variation de +16 %.;

Activité de la filiale AGRIO LIVES sarl

Au titre de l'exercice 2017/2018 clôturé le 30 Septembre 2018, l'exercice s'est soldé par un déficit de 87 469,67 dirhams (avec 108 943,15 Dirhams d'amortissements de l'installation électrique).

9) Etat des conventions conclues au cours de l'exercice

Conventions conclues au cours de l'exercice clos au 31 Mars 2019 :

- Achat auprès d'un actionnaire de 641 480 kg d'olives pour un montant de 4 041 KDH
- Achat, auprès d'un administrateur, d'une mission portant sur l'étude d'un projet d'extension de l'unité de production pour un montant de 150 000,00 DHS HT et d'une mission sur l'étude du Marché Gambien pour un montant de 150 000,00 DHS HT
- La société CARTIER SAADA a réalisé un chiffre d'affaires local de 2 924 KDH HT avec sa filiale Zoubairi Distribution Sa au titre de l'exercice 2018/2019.
- La société CARTIER SAADA a réalisé un chiffre d'affaires export de 2 053 KDH HT avec la société Mario Camacho Foods au titre de l'exercice 2018/2019.
- La société CARTIER SAADA a réalisé un chiffre d'affaires export de 8 249 KDH HT avec la société SARL DELIEUZE au titre de l'exercice 2018/2019.
- La société a procédé au versement de salaire à trois administrateurs salariés d'un montant brut global de 1 683 KDH au titre de l'exercice 2018/2019.

**RAPPORT DES COMMISSAIRES AUX COMPTES SUR LES CONVENTIONS ET ENGAGEMENTS
REGLEMENTES**

Cabinet d'Expertise Comptable
FIDACONSEIL sarl

TJANI ZAHIRI
EXPERT COMPTABLE DPLE-FRANCE
129, Rue Prince Moulay Abdellah

Casablanca

Cabinet d'Expertise Comptable
DIRECTS CONSEILS MAROC

ABDELOUHAB LARAKI
EXPERT COMPTABLE DIPLOME
353, Boulevard Mohammed V, Angle Bd la Résistance
9^{ème} étage, Belvédère
Casablanca

CARTIER SAADA S.A.

285-291, Nouvelle Zone Industrielle Sidi Ghanem
Marrakech

RAPPORT SPECIAL DES COMMISSAIRES AUX COMPTES DE L'EXERCICE CLOS AU 31.03.2019

Juillet 2019

Messieurs les actionnaires de la société

CARTIER SAADA S.A.

285-291, Nouvelle Zone Industrielle
Sidi Ghanem - Marrakech

RAPPORT SPECIAL DES COMMISSAIRES AUX COMPTES DE L'EXERCICE CLOS AU 31.03.2019

Messieurs les actionnaires,


En notre qualité de commissaires aux comptes de votre société, nous vous présentons notre rapport sur les conventions réglementées conformément aux dispositions des articles 56 à 59 de la loi 17/95 telle que modifiée ou complétée par les lois 20-05 et 78-12 et leurs décrets d'application.

Il nous appartient de vous présenter les caractéristiques et les modalités essentielles des conventions dont nous avons été avisés par le Président du Conseil d'administration ou que nous aurions découvertes à l'occasion de notre mission, sans avoir à nous prononcer sur leur utilité ou leur bien fondé, ni à rechercher l'existence d'autres conventions. Il vous appartient selon la loi ci-dessus, de vous prononcer sur leur approbation.

Nous avons mis en œuvre les diligences que nous avons estimées nécessaires au regard des normes de la profession au Maroc. Ces diligences ont consisté à vérifier la concordance des informations qui nous ont été communiquées avec les documents de base dont elles sont issues.

1- Conventions conclues au cours de l'exercice clos le 31/03/2019

- la société **CARTIER SAADA S.A** a réalisé des ventes à l'export de conserves de ses produits d'un montant de : **KDH 2.053** avec une société dont le dirigeant est administrateur de la société.




DIRECTS CONSEILS MAROC
353, Angle Bd Med V et
la Résistance - Casablanca

2- Conventions conclues au cours des exercices antérieurs et dont l'exécution s'est poursuivie durant l'exercice clos au 31/03/2019


la société **CARTIER SAADA S.A** a :

- réalisé des ventes de conserves d'olives et d'abricots d'un montant de : **KDH HT 2.924** avec sa filiale **ZOUBAIRI DISTRIBUTION SARL** dont elle détient **91%** du capital social.
- réalisé des ventes à l'export de conserves de ses produits d'un montant de : **KDH 8.249** avec une société dont le dirigeant est administrateur de la société.
- acheté auprès d'un actionnaire, au titre de l'exercice clos au 31/03/2019, **641 tonnes** d'olives pour un montant de : **KDH 4.041**.
- octroyé une rémunération à trois administrateurs salariés d'un montant brut de : **KDH 1.683** au titre de l'exercice 2018/2019.
- versé à un administrateur un montant de : **KDH 300** pour des missions portant sur l'étude d'un projet d'extension de l'unité de production et l'étude du marché de la Gambie, au titre de l'exercice 2018/2019.

Fait à Casablanca, le 16 Juillet 2019

Les commissaires aux comptes

FIDACONSEIL-SARL
Tijani ZAHIRI
Expert Comptable DPLE/FRANCE



DIRECTS CONSEILS MAROC-SARL
Abdelouhab LARAKI
Expert Comptable Diplômé



Déclaration des honoraires des contrôleurs des comptes

Les honoraires des commissaires aux comptes durant l'exercice 2018/2019 ont été comme suit :

NOM	FONCTION	MONTANT N	MONTANT N-1
KABBAJ Abdellatif	Commissaire aux comptes	50 000,00	100 000,00
FIDUCONSEIL	Commissaire aux comptes	100 000,00	100 000,00
AUDIT DIRECTS CONSEILS	Commissaire aux comptes	50 000,00	0,00

Suite au décès de M. Abdellatif KABBAJ, l'assemblée générale, conformément aux statuts et après en avoir délibéré, a décidé de nommer M. Abdelouhab LARAKI (AUDIT DIRECTS CONSEILS) co-commissaire aux comptes pour la durée qui reste à courir du mandat de son prédécesseur, c'est dire jusqu'à l'assemblée générale ordinaire qui statuera sur les comptes de l'exercice social 2020/2021.

II. Gouvernement d'entreprise

1) Présidence et Direction Générale

Monsieur Pierre CARTIER exerce la fonction de président du conseil d'administration.

Monsieur Moulay Hassan DEBBARH exerce la fonction de Directeur Général.

Conformément à la possibilité offerte par la réglementation, le Conseil d'administration a opté pour la séparation des fonctions de Président et celles de Directeur Général.

Il est précisé que le Conseil d'Administration n'a pas apporté de limitation particulière aux pouvoirs du Directeur Général qui exerce ses fonctions dans le respect de la loi et des statuts de la société.

2) Le Conseil d'administration

Le Conseil délibère sur les questions relevant de sa compétence en vertu de la loi et des statuts.

Le Conseil d'administration détermine les orientations de l'activité de la Société et veille à leur mise en œuvre. Sous réserve des pouvoirs expressément attribués aux Assemblées d'Actionnaires et dans la limite de l'objet social, il se saisit de toute question intéressant la bonne marche de la Société et règle, par ses délibérations, les affaires qui la concernent.

Membres :

- M. Pierre CARTIER , président
- M. Moulay Hassan DEBBARH, Directeur Général
- M. Hicham MEZIANE, Directeur des opérations
- M. Moulay Youssef DEBBARH
- Mme Aicha DEBBAGH
- M. Mohamed BENIDER
- M. Abdelhadi BERRADA
- M. Thierry CARTIER , Directeur du développement durable
- M. Ayman Cheikh LAHLOU
- M. Renaud DELIEUZE
- Société Mario Camacho Foods représentée par M. Angel CAMACHO
- Mme Aicha MAAROUF

3) Comités du conseil

Trois Comités assistent le Conseil d'Administration dans ses réflexions. Sollicités sur des sujets spécifiques en préparation de certaines délibérations, ils transmettent leurs recommandations sur les décisions à prendre. Chaque Comité est présidé par un Administrateur indépendant.

Le Comité d'Audit

Missions :

- Les comptes : examen des projets des comptes annuels et semestriels, du rapport d'activité et de résultat, contrôle de la pertinence des principes et règles comptables, etc...
- Le contrôle externe : nomination des Commissaires aux Comptes, arbitrage des éventuels points de désaccord entre les Commissaires aux Comptes et la direction, etc...
- Le contrôle interne : évaluation de l'efficacité et de la qualité des systèmes et procédures de contrôle interne de la société, etc...
- Les risques : situation financière, situation de trésorerie, engagements et risques significatifs.

Membres :

- M. Mohamed BENIDER **président du comité**
- M. Abdelhadi BERRADA
- M. Pierre CARTIER
- M. Renaud DELIEUZE
- M. Hicham MEZIANE

Le Comité de Réflexion stratégique

Missions :

- Donner son avis sur les grandes orientations stratégiques du Groupe,
- Établir des recommandations sur tous les projets de croissance externe et interne, de cession, d'accords stratégiques, d'alliances ou de partenariat,
- Donner son avis sur les questions de création et de modernisation d'équipements industriels, de politique d'approvisionnement.

Membres :

- M. EL Hadi BERRADA AZIZI, **président du comité**
- M. Hassan DEBBARH
- M. Pierre CARTIER
- M. Mohammed BENIDER
- M. Thierry CARTIER
- M. Hicham MEZIANE

- M. Renaud DELIEUZE

Le Comité des Nominations et des Rémunérations

Missions :

- Examiner toute candidature à la nomination à un poste d'Administrateur et formuler un avis et/ou recommandation,
- Préparer, à l'approche de l'expiration de leur mandat, des recommandations pour la succession du Président du Conseil d'Administration et des membres du comité de direction.
- Etablir des recommandations concernant:

La rémunération des membres du Conseil,
Les options de souscription ou d'achat d'actions.

Membres :

- M. Pierre CARTIER, **président du comité**
- M. EL Hadi BERRADA AZIZI
- M. My Youssef DEBBARH MOUNIR

III. Rapport RSE

La prise en compte de la responsabilité sociale, environnementale et sociétale est bien présente au sein de la société CARTIER SAADA. Au-delà de l'obligation réglementaire en matière de communication d'informations sociales, il importe à l'équipe dirigeante de marquer son soutien aux efforts globaux de développement durable et d'inscrire sa démarche de responsabilité en s'attachant aux domaines sur lesquels elle peut intervenir :

- Responsabilité sociale
- Responsabilité sociétale
- Responsabilité environnementale

1) Responsabilité sociale

Le capital humain :

Effectifs par type de contrats

	Au 31/03/2018	Au 31/03/2019
CDI	143	141
CDD	82	180
Total effectif	225	321

Effectif par catégorie

	Au 31/03/2018	Au 31/03/2019
Cadres	21	21
Dont femmes	9	9
Non cadres	204	300
Dont femmes	163	240

Stagiaires :

Le Groupe participe activement à la formation et à l'intégration des jeunes. Dans cette optique, il accueille régulièrement des stagiaires pour des durées variant d'une semaine (stages d'observation) à deux mois. Durant l'exercice 2018/2019 la société a accueilli dix stagiaires dans divers départements.

Accidents du travail :

Durant l'exercice 2018/2019, la société a comptabilisé vingt-huit accidents du travail et de trajet.

Formation :

CARTIER SAADA propose à ses salariés permanents un accompagnement constant en matière de formation professionnelle, de maintien et d'amélioration des compétences.

Les besoins et souhaits en matière de formation sont abordés :

Tous les ans par questionnaires aux managers en vue de l'élaboration du plan de Formation.

Durant l'exercice écoulé le plan de formation a porté sur vingt-trois actions visant le Développement des compétences en vue de les rendre plus performantes et homogénéiser le niveau professionnel des employés, ce qui a permis à 140 participants et participantes de bénéficier de 56 jours de formation (soit au total 336 heures) assurés par 12 intervenants et formateurs, pour assurer ainsi une meilleure pérennité et rentabilité à l'entreprise par la motivation, la valorisation et le développement des compétences de son personnel existant ;

- Faciliter la réalisation des objectifs tracés.
- Améliorer la qualité du produit et de service afin de satisfaire et fidéliser la clientèle
- Entretenir une bonne image de marque ;
- Disposer de personnel qualifié afin de l'accompagner dans sa stratégie de développement ;
- Renforcer les aptitudes relationnelles de chaque collaborateur en leur permettant de devenir des interlocuteurs compétents pour les clients et partenaires.

Egalité de traitement et non-discrimination :

La société CARTIER SAADA veille à ce qu'aucun critère illicite ou discriminatoire (mentions précisant le sexe, la situation de famille, l'origine, l'âge...) n'apparaisse lors de la diffusion d'offres d'emploi, tant en interne qu'en externe. Le processus de recrutement est unique et des critères de sélection strictement identiques sont appliqués aux différents candidats. Ceux-ci sont strictement fondés sur les compétences, l'expérience et les qualifications des candidats.

Le Groupe offre ses opportunités d'emploi sans discrimination à tous les candidats y compris les travailleurs handicapés. Au 31/03/2019, la société emploie un travailleur Handicapé

Emploi des mineurs :

Le Groupe respecte également la législation en matière d'emploi des mineurs et n'emploie pas de mineur.

Liberté syndicale et droit à la négociation collective

CARTIER SAADA respecte le droit de l'ensemble du personnel de s'organiser librement en syndicats et de se faire représenter par des organisations de leur choix, ainsi qu'à négocier collectivement dans les limites de la loi applicable.

CARTIER SAADA veille à ce que les représentants du personnel ne soient pas l'objet de discrimination, dans les limites de la loi applicable.

2) Responsabilité sociétale

Impact territorial, économique et social de l'activité :

La société CARTIER SAADA est ancrée dans la région de MARRAKECH et contribue directement et indirectement au développement de la région en privilégiant les emplois et partenariats locaux.

Elle reste à ce jour la seule société cotée en bourse de la région.

Actions engagées pour prévenir la corruption :

Les contrats n'intègrent pas de clause spécifique relative à la corruption toutefois les fournisseurs et sous-traitants et divers partenaire déclare adhérer au code de déontologie de la société.

3) Responsabilité environnementale

LA société CARTIER SAADA cherche à minimiser l'impact de ses propres activités sur l'environnement. Elle s'engage à agir en conformité avec les lois et réglementations applicables au secteur, localement ou à l'échelle internationale. A cette fin, des initiatives sont prises pour intégrer les préoccupations environnementales dans la gestion de ses locaux et mesurer sa performance en la matière.

Plusieurs mesures ont été prises sur le site de CARTIER SAADA afin d'adopter une consommation sobre et responsable des ressources naturelles et afin de limiter la production de déchets :

- Suppression d'une partie des imprimantes individuelles, remplacées par des imprimantes multifonctions, positionnées étage par étage,
- Systématisation de l'impression recto-verso,
- Achat de toners issus d'une filiale de recyclage,
- Remplacement de tous les éclairages conventionnels par des ampoules LED à faible consommation d'énergie,
- Envoi de cartes de vœux électroniques.

Par ailleurs, un audit énergétique a été réalisé en Juillet 2018 par un prestataire indépendant et qui a fait ressortir un ensemble de recommandations afin de réaliser des économies d'énergies non négligeables.

Enfin, rappelons que Cartier Saada et Green Of Africa développeur dans le secteur des énergies renouvelable, ont signé en 2017, un protocole d'accord visant à fournir à terme 80% des besoins en électricité (en heures pleines) et ce à partir d'un système de toiture solaire photovoltaïque.

Cette installation est en cours et est parfaitement en ligne avec la politique RSE de Cartier Saada. Elle devrait être opérationnelle courant 2019.

Cette démarche d'efficacité énergétique permettra à Cartier Saada de contribuer à son échelle à la protection de l'environnement et préserver les ressources tout en réduisant les coûts énergétiques.

IV. Comptes sociaux exercice 2018/2019

Les commissaires aux comptes ont pu réaliser leur audit légal dans de bonnes conditions.

Les audits ont été effectués par les cabinets:

Fiduconseil (M. Zahiri Tijani) et Directs Conseils Maroc (M. Abdelouhab Laraki)

Les règles de présentation et les méthodes d'évaluation retenues pour l'établissement des comptes annuels sont conformes à la réglementation en vigueur et identiques à celles adoptées pour les exercices précédents.

Cabinet d'Expertise Comptable
FIDACONSEIL sarl
TJANI ZAHIRI
EXPERT COMPTABLE DPLE-FRANCE
129, Rue Prince Moulay Abdellah
Casablanca

Cabinet d'Expertise Comptable
DIRECTS CONSEILS MAROC
ABDELOUHAB LARAKI
EXPERT COMPTABLE DIPLOME
353, Boulevard Mohammed V, Angle Bd la Résistance
9^{ème} étage, Belvédère
Casablanca

CARTIER SAADA S.A.

ATTESTATION DES COMMISSAIRES AUX COMPTES

Conformément à la mission qui nous a été confiée par vos Assemblées Générales ordinaires des 06/09/2018 et 03/04/2019, nous vous présentons notre rapport relatif à l'exercice clos au 31/03/2019.

Nous avons procédé à l'audit des états de synthèse, ci-joints, de la société **CARTIER SAADA S.A** au 31/03/2019, lesquels comprennent le bilan, le compte de produits et charges, l'état des soldes de gestion, le tableau de financement et l'état des informations complémentaires (ETIC) relatifs à l'exercice clos à cette date. Ces états de synthèse font ressortir un montant de capitaux propres et assimilés totalisant DH **109.504.758,19** dont le bénéfice net de l'exercice d'un montant de DH **5.838.528,17**.

Nous avons effectué notre mission selon les normes de la profession applicables au Maroc et compte tenu des dispositions légales et réglementaires en vigueur.

La direction est responsable de l'établissement et de la présentation sincère de ces états de synthèse, conformément au référentiel comptable admis au Maroc.

Notre responsabilité est d'exprimer une opinion sur ces états de synthèse sur la base de notre audit.

Les travaux que nous avons effectués nous ont permis de relever la principale réserve suivante :

la société **CARTIER SAADA S.A** achète la quasi-totalité de ses matières premières auprès d'agriculteurs qui ne justifient pas leur identification fiscale. Ainsi, ces achats sont justifiés par des bons de livraison, de pesée et autres documents établis selon une procédure écrite par la société correspondant aux pratiques dans le secteur selon la direction.


OPINION

Sous réserve de l'incidence de la situation ci-dessus décrite, nous certifions que les états de synthèse cités au premier paragraphe sont réguliers et sincères et donnent, dans tous leurs aspects significatifs, une image fidèle du résultat des opérations de l'exercice écoulé ainsi que de la situation financière et du patrimoine de la société **CARTIER SAADA S.A** au 31-03-2019 conformément au référentiel comptable admis au Maroc.

Fait à Casablanca, le 14/06/2019

Les commissaires aux comptes

FIDACONSEIL
Tijani ZAHIRI



DIRECTS CONSEILS MAROC
Abdelouhab LARAKI

DIRECTS CONSEILS MAROC
353, Angle Bd Med V et
la Résistance - Casablanca

Cabinet d'Expertise Comptable
FIDACONSEIL sarl

TJANI ZAHIRI
EXPERT COMPTABLE DPLE-FRANCE
129, Rue Prince Moulay Abdellah

Casablanca

Cabinet d'Expertise Comptable
DIRECTS CONSEILS MAROC

ABDELOUHAB LARAKI
EXPERT COMPTABLE DIPLOME
353, Boulevard Mohammed V, Angle Bd la Résistance
9^{ème} étage, Belvédère
Casablanca

CARTIER SAADA S.A.

285-291, Nouvelle Zone Industrielle Sidi Ghanem
Marrakech

RAPPORT DES COMMISSAIRES AUX COMPTES DE L'EXERCICE CLOS AU 31.03.2019

Juillet 2019

Cabinet d'Expertise Comptable
FIDACONSEIL sarl

TIJANI ZAHIRI
EXPERT COMPTABLE DPLE-FRANCE
129, Rue Prince Moulay Abdellah

Casablanca

Cabinet d'Expertise Comptable
DIRECTS CONSEILS MAROC

ABDELOUHAB LARAKI
EXPERT COMPTABLE DIPLOME
353, Boulevard Mohammed V, Angle Bd la Résistance
9^{ème} étage, Belvédère
Casablanca

Messieurs les actionnaires de la société

CARTIER SAADA S.A.

285-291, Nouvelle Zone Industrielle
Sidi Ghanem - Marrakech

RAPPORT DES COMMISSAIRES AUX COMPTES DE L'EXERCICE CLOS AU 31.03.2019

Messieurs les actionnaires,

Conformément à la mission de commissariat aux comptes qui nous a été confiée par vos assemblées générales ordinaires des 06/09/2018 et 03/04/2019, nous avons effectué l'audit des états de synthèse, ci-joints, de la société **CARTIER SAADA S.A** comprenant l'actif et le passif, le compte de produits et charges, l'état des soldes de gestion, le tableau de financement et l'état des informations complémentaires (ETIC) relatifs à l'exercice clos le 31/03/2019. Ces états de synthèse font ressortir un montant de capitaux propres et assimilés totalisant DH **109.504.758,19** dont le bénéfice net de l'exercice d'un montant de DH **5.838.528,17**.

La direction est responsable de l'établissement et de la présentation sincère de ces états de synthèse, conformément au référentiel comptable admis au Maroc. Cette responsabilité comprend la conception, la mise en place et le suivi d'un contrôle interne relatif à l'établissement et la présentation des états de synthèse ne comportant pas d'anomalie significative, ainsi que la détermination d'estimations comptables raisonnables au regard des circonstances.

Notre responsabilité est d'exprimer une opinion sur ces états de synthèse sur la base de notre audit. Nous avons effectué notre audit selon les normes de la profession au Maroc. Ces normes requièrent de notre part de nous conformer aux règles d'éthique, de planifier et de réaliser l'audit pour obtenir une assurance raisonnable que les états de synthèse ne comportent pas d'anomalies significatives.



DIRECTS CONSEILS MAROC
353, Angle Bd Mohammed V et
la Résistance - Casablanca

Un audit implique la mise en œuvre de procédures en vue de recueillir des éléments probants concernant les montants et les informations fournis dans les états de synthèse. Le choix des procédures relève du jugement de l'auditeur, de même que l'évaluation du risque que les états de synthèse contiennent des anomalies significatives. En procédant à ces évaluations du risque, l'auditeur prend en compte le contrôle interne en vigueur dans l'entité relatif à l'établissement et la présentation des états de synthèse afin de définir des procédures d'audit appropriées en la circonstance, et non dans le but d'exprimer une opinion sur l'efficacité de celui-ci.

Un audit comporte également l'appréciation du caractère approprié des méthodes comptables retenues et le caractère des estimations comptables faites par la direction, de même que l'appréciation de la présentation d'ensemble des états de synthèse.

Nous estimons que les éléments probants recueillis sont suffisants et appropriés pour fonder notre opinion.

OPINION SUR LES ETATS DE SYNTHESE

Les travaux que nous avons effectués nous ont permis de relever la principale réserve suivante :

- la société **CARTIER SAADA S.A** achète la quasi-totalité de ses matières premières auprès d'agriculteurs qui ne justifient pas leur identification fiscale. Ainsi, ces achats sont justifiés par des bons de livraison, de pesée et autres documents établis selon une procédure écrite par la société correspondant aux pratiques dans le secteur selon la direction.

Sous réserve de l'incidence de la situation ci-dessus décrite, nous certifions que les états de synthèse cités au premier paragraphe sont réguliers et sincères et donnent, dans tous leurs aspects significatifs, une image fidèle du résultat des opérations de l'exercice écoulé ainsi que de la situation financière et du patrimoine de la société **CARTIER SAADA S.A** au 31-03-2019 conformément au référentiel comptable admis au Maroc.


VERIFICATIONS ET INFORMATIONS SPECIFIQUES

Nous avons procédé également aux vérifications spécifiques prévues par la loi et nous nous sommes assurés notamment de la concordance des informations données dans le rapport de gestion du conseil d'administration destiné aux actionnaires avec les états de synthèse de la société.

Fait à Casablanca, le 16 Juillet 2019

Les commissaires aux comptes

FIDACONSEIL
Tijani ZAHIRI



DIRECTS CONSEILS MAROC
Abdelouhab LARAKI


DIRECTS CONSEILS MAROC
353, Angle Bd Med V et
la Résistance - Casablanca

**PIECES ANNEXES A LA
DECLARATION FISCALE
IMPÔT SUR LES SOCIETES
(Modèle comptable Normal)**

Exercice du : 1/04/2018 au : 31/03/2019

Raison sociale : STE CARTIER SAADA SA

Identifiant commun de l'entreprise <<ICE>> /001525856/ /0000/ /19/

Article I.S. |0|6|5|0|1|3|9|0|

Article Taxe Professionnelle |4|6|2|3|7|9|1|3|

Adresse : 285-291 NZI SIDI GHANEM B.P N°505 GUELIZ

A MARRAKECH

Le 11/06/2019

Signature

CADRE RESERVE A L'ADMINISTRATION

Numéro d'enregistrement de la déclaration :

Date :

Signature

Tableau N°1
STE CARTIER SAADA

BILAN (actif)
(Modèle normal)

Exercice Clos le : 31/03/2019

	A C T I F	E X E R C I C E			EXERCICE PRECEDENT
		B r u t	Amortissements et provisions	N e t	N e t
A C T I F I M M O B I L I S A T I O N S	IMMOBILISATION EN NON VALEURS(A)	3 904 043,77	1 659 703,74	2 244 340,03	1 697 323,17
	*Frais préliminaires	175 274,02	144 576,14	30 697,88	63 389,80
	*Charges à répartir sur plusieurs exercices	3 728 769,75	1 515 127,60	2 213 642,15	1 633 933,37
	*Primes de remboursement des obligations				
	IMMOBILISATIONS INCORPORELLES(B)	1 016 378,41	768 687,40	247 691,01	294 563,96
	*Immobilisations en recherche et développement				
	*Brevets,marques,droits et valeurs similaire	1 016 378,41	768 687,40	247 691,01	294 563,96
	*Fonds commercial				
	*Autres immobilisations incorporelles				
	IMMOBILISATIONS CORPORELLES(C)	145 859 833,86	75 419 756,82	70 440 077,04	62 203 831,22
*Terrains	7 812 500,00		7 812 500,00	7 812 500,00	
*Constructions	35 152 723,53	18 909 443,20	16 243 280,33	16 833 059,88	
*Installations techniques ,matériel et outillage	85 727 412,01	51 381 461,70	34 345 950,31	37 041 323,95	
*Matériel de transport	196 819,84	196 819,84		16 800,00	
*Mobilier,mat.de bureau et aménagement divers	5 385 664,01	4 932 032,08	453 631,93	500 147,39	
*Autres immobilisations corporelles					
*Immobilisations corporelles en cours	11 584 714,47		11 584 714,47		
IMMOBILISATIONS FINANCIERES(D)	9 897 977,48		9 897 977,48	9 853 960,48	
*Prêts immobilisés					
*Autres créances financières	126 554,48		126 554,48	82 537,48	
*Titres de participation	9 771 423,00		9 771 423,00	9 771 423,00	
*Autres titres immobilisés					
ECARTS DE CONVERSION _ ACTIF (E)					
*Diminution des créances immobilisées					
*Augmentation des dettes de financement					
. TOTAL I (A+B+C+D+E)	160 678 233,52	77 848 147,96	82 830 085,56	74 049 678,83	
A C T I V C I R C U L A N T	STOCKS(F)	97 548 697,80		97 548 697,80	95 821 891,22
	*Marchandises	157 009,34		157 009,34	256 461,50
	*Matières et fournitures consommables	10 907 366,86		10 907 366,86	10 065 112,08
	*Produits en cours	58 322 694,00		58 322 694,00	60 506 684,00
	*Produits intermédiaires et produits résiduels				
	*Produits finis	28 161 627,60		28 161 627,60	24 993 633,64
	CREANCES DE L'ACTIF CIRCULANT(G)	65 368 004,54	1 777 394,56	63 590 609,98	66 861 436,62
	*Fournisseurs débiteurs ,avances et acomptes	1 454 853,52		1 454 853,52	647 073,52
	*Clients et comptes rattachés	54 299 269,25	1 777 394,56	52 521 874,69	52 472 565,46
	*Personnel	75 300,00		75 300,00	41 850,00
*Etat	8 155 016,65		8 155 016,65	12 808 908,27	
*Comptes d'associés					
*Autres débiteurs					
*Comptes de régularisation actif	1 383 565,12		1 383 565,12	891 039,37	
TITRES ET VALEURS DE PLACEMENT(H)					
ECARTS DE CONVERSION _ ACTIF(I)	205 621,54		205 621,54	996 763,02	
..(Eléments circulants)					
. TOTAL II (F+G+H+I)	163 122 323,88	1 777 394,56	161 344 929,32	163 680 090,86	
T R E S O R E R I E	TRESORERIE ACTIF	2 431 679,33		2 431 679,33	1 283 889,48
	*Chèques et valeurs à encaisser				
	*Banques ,TG etCP	2 316 380,50		2 316 380,50	1 016 805,66
	*Caisse,régies d'avance et accreditifs	115 298,83		115 298,83	267 083,82
. TOTAL III	2 431 679,33		2 431 679,33	1 283 889,48	
. TOTAL GENERAL I+II+III	326 232 236,73	79 625 542,52	246 606 694,21	239 013 659,17	

	PASSIF	EXERCICE	EXERCICE PRECEDENT
F I N A .. N C E M E N T	CAPITAUX PROPRES	103 020 022,99	102 446 494,82
	*Capital social ou personnel(1)	52 650 000,00	52 650 000,00
	*Moins:actionnaires cap.souscrit non appelé cap app ve		
	*Prime d'émission,de fusion,d'apport	2 606 640,90	2 606 640,90
	*Ecart de réévaluation		
	*Réserve légale	5 265 000,00	5 265 000,00
	..		
	*Autres réserves		
	*Report à nouveau (2)	36 659 853,92	34 311 322,90
	*Résultats nets en instance d'affectation (2)		
*Résultat net de l'exercice (2)	5 838 528,17	7 613 531,02	
	. TOTAL DES CAPITAUX PROPRES (A)	103 020 022,99	102 446 494,82
P E R M A N E N T	CAPITAUX PROPRES ASSIMILES (B)	6 484 735,20	7 377 468,55
	*Subventions d'investissement	6 484 735,20	7 377 468,55
	*Provisions réglementées		
	..		
	..		
	DETTES DE FINANCEMENT (C)	20 168 804,97	21 091 975,14
	*Emprunts obligataires		
	*Autres dettes de financement	20 168 804,97	21 091 975,14
	..		
	..		
	..		
	PROVISIONS DURABLES POUR RISQUES ET CHARGES (D)		
	*Provisions pour risques		
	*Provisions pour charges		
	ECARTS DE CONVERSION - PASSIF (E)		
	*Augmentation des créances immobilisées		
	*Diminution des dettes de financement		
	..		
	..		
	. TOTAL I (A+B+C+D+E)	129 673 563,16	130 915 938,51
P A S S I F C I R C U L A N T	DETTES DU PASSIF CIRCULANT (F)	32 556 283,00	23 813 952,94
	*Fournisseurs et comptes rattachés	31 056 206,54	22 962 792,69
	*Clients créditeurs,avances et acomptes	235 561,84	12 075,42
	*Personnel		
	*Organismes sociaux	543 939,69	462 593,76
	*Etat	68 017,00	53 295,00
	*Comptes d'associés	210 959,08	186 781,08
	*Autres créanciers		
	*Comptes de régularisation passif	441 598,85	136 414,99
		AUTRES PROVISIONS POUR RISQUES ET CHARGES (G)	205 621,56
	ECARTS DE CONVERSION-PASSIF(Eléments circulants) (H)	171 226,49	16 458,29
	. TOTAL II (F+G+H)	32 933 131,05	24 827 174,25
T R E S O R E R I E P A S S I F	TRESORERIE PASSIF	84 000 000,00	83 270 546,41
	*Crédits d'escompte		
	*Crédits de trésorerie	84 000 000,00	78 000 000,00
	*Banques (soldes créditeurs)		5 270 546,41
	. TOTAL III	84 000 000,00	83 270 546,41
	. TOTAL GENERAL I+II+III	246 606 694,21	239 013 659,17

(1) Capital personnel débiteur (-)

(2) Bénéficiaire (+); déficitaire (-)

	N A T U R E	O P E R A T I O N S		TOTAUX DE L'EXERCICE 3 = 1 + 2	TOTAUX DE L'EXERCICE PRECEDENT 4
		Propres à l'exercice 1	Concernant les exercices préc 2		
E X P L O I T A T I O N	..I PRODUITS D'EXPLOITATION				
	!+Ventes de marchandises (en l'etat)	717 996,16		717 996,16	1 449 490,80
	!+Ventes de bien et services produits	145 683 416,64		145 683 416,64	155085 886,97
	!-Chiffres d'affaires	146 401 412,80		146 401 412,80	156535 377,77
	!*Variation de stocks de produits(+/-)(1)	984 003,96		984 003,96	25 491 219,43
	!+Immob. produites par l'entreprise pour elle même				
	!+Subventions d'exploitation	2 732 016,00		2 732 016,00	
	!+Autres produits d'exploitation				
	!+Reprises d'exploitation;transferts de charges	30 432,47		30 432,47	344 577,62
	! TOTAL I	150 147 865,23		150 147 865,23	182371 174,82
F I N A N C I E R S	..II CHARGES D'EXPLOITATION				
	!*Achats revendus(2)de marchandises	503 180,05		503 180,05	465 575,52
	!*Achats consommés (2) de matières et fournitures	92 822 995,66		92 822 995,66	127387 319,50
	!*Autres charges externes	18 013 768,88		18 013 768,88	16 492 411,99
	!*Impôts et taxes	622 751,22		622 751,22	749 498,07
	!*Charges de personnel	18 562 278,74		18 562 278,74	16 484 460,79
	!*Autres charges d'exploitation	120 000,00		120 000,00	110 000,00
	!*Dotations d'exploitation	9 257 853,17		9 257 853,17	8 612 037,96
! TOTAL II	139 902 827,72		139 902 827,72	170301 303,83	
	III RESULTAT D'EXPLOITATION (I-II)			10 245 037,51	12 069 870,99
	IV PRODUITS FINANCIERS				
	!*Produits des titres de part.et autres titr.immob	9 350,00		9 350,00	9 350,00
	!*Gains de change	304 735,94		304 735,94	1 019 168,61
	!*Intérêts et autres produits financiers				
	!*Reprises financières;transferts de charges	996 763,02		996 763,02	38 454,55
! TOTAL IV	1 310 848,96		1 310 848,96	1 066 973,16	
	V CHARGES FINANCIERES				
	!*Charges d'intérêts	3 892 748,88		3 892 748,88	2 901 578,63
	!*Pertes de change	2 460 113,80		2 460 113,80	1 148 514,45
	!*Autres charges financières				25 673,74
	!*Dotations financières	205 621,56		205 621,56	996 763,02
! TOTAL V	6 558 484,24		6 558 484,24	5 072 529,84	
	VI RESULTAT FINANCIER(IV-V)			-5 247 635,28	-4 005 556,68
	VII RESULTAT COURANT(III+VI)			4 997 402,23	8 064 314,31

(1)Variation de stocks :Stock final - Stock initial;augmentation(+) diminution(-)

(2)Achats revendus ou consommés: achats - variation de stocks

	N A T U R E	O P E R A T I O N S		TOTAUX DE L'EXERCICE 3 = 1 + 2	TOTAUX DE L'EXERCICE PRECEDENT 4
		Propres à l'exercice 1	Concernant les exercices préc 2		
	VII RESULTAT COURANT(reports)			4 997 402,23	8 064 314,31
N O N C O U R A N T S	VIII PRODUITS NON COURANTS				
	!*Produits des cessions d'immobilisations	434 160,00		434 160,00	511 333,33
	!*Subventions d'equilibre	554 803,18		554 803,18	426 087,05
	!*Reprises sur subventions d'investissement	919 757,59		919 757,59	962 219,20
	!*Autres produits non courants	264 900,07	22 861,00	287 761,07	580 035,67
	!*Reprises non courantes;transferts de charges				11 826,82
	. TOTAL VIII	2 173 620,84	22 861,00	2 196 481,84	2 491 502,07
A N T S	IX CHARGES NON COURANTES				
	!*Valeurs nettes d'amortissement des immobi cédé	199 200,52		199 200,52	
	!*Subventions accordées				
	!*Autres charges non courantes	32 555,38		32 555,38	1 457 425,36
	!*Dotation non courantes aux amortiss.et aux prov				
	. TOTAL IX	231 755,90		231 755,90	1 457 425,36
	X RESULTAT NON COURANT (VIII-IX)			1 964 725,94	1 034 076,71
	XI RESULTAT AVANT IMPÔTS(VII+X)			6 962 128,17	9 098 391,02
	XII IMPÔTS SUR LES RESULTATS	1 123 600,00		1 123 600,00	1 484 860,00
	XIII RESULTAT NET (XI-XII)			5 838 528,17	7 613 531,02
	XIV TOTAL DES PRODUITS(I+IV+VIII)			153 655 196,03	185 929 650,05
	XV TOTAL DES CHARGES (II+V+IX+XII)			147 816 667,86	178 316 119,03
	.. RESULTAT NET (XIV-XV) !(Total des produits - total des charges)			5 838 528,17	7 613 531,02

(1)Variation de stocks :Stock final - Stock initial;augmentation(+) diminution(-)

(2)Achats revendus ou consommées: achats - variation de stocks

PASSAGE DU RESULTAT NET COMPTABLE AU RESULTAT NET FISCAL

STE CARTIER SAADA

Exercice du 1/04/2018 au 31/03/2019

INTITULES	Montant	Montant
I . RESULTAT NET COMPTABLE		
. Bénéfice net	5 838 528,17	
. Perte nette		
II . REINTEGRATIONS FISCALES		
1. Courantes	1 123 600,00	
Réintégration AUTO	33 758,50	
PROV PERTE CHANGE 03-2019	205 621,54	
ECART CONV PASSIF 03-2019	171 226,49	
ECART CONV ACTIF 03-2018	996 763,02	
2. Non courantes		
III . DEDUCTIONS FISCALES		
1. Courantes		9 350,00
DIVIDENDE BCP		16 458,29
ECART CONVERT PASSIF -03-2018		996 763,02
PROVIS CHANGE 03-2018		205 621,54
ECART CONV ACTIF 03-2019		242 913,11
TVA NON APPARENTE 03-2019		
2. Non courantes		
Total	8 369 497,72	1 471 105,96
IV . RESULTAT BRUT FISCAL		Montants
Bénéfice brut si T1>T2 (A)		6 898 391,76
Déficit brut fiscal si T2>T1 (B)		
V . REPORTS DEFICITAIRES IMPUTES (C) (1)		
.Exercice n - 4 (31/03/2015)		
.Exercice n - 3 (31/03/2016)		
.Exercice n - 2 (31/03/2017)		
.Exercice n - 1 (31/03/2018)		
VI . RESULTAT NET FISCAL		
Bénéfice net fiscal (A - C)		6 898 391,76
ou déficit net fiscal (B)		0,00
VII . CUMUL DES AMORTISSEMENTS FISCALEMENT DIFFERES		Montants
VIII . CUMUL DES DEFICITS FISCAUX RESTANT A REPORTER		
.Exercice n - 4 (1/04/2015) - (31/03/2016)		
.Exercice n - 3 (1/04/2016) - (31/03/2017)		
.Exercice n - 2 (1/04/2017) - (31/03/2018)		
.Exercice n - 1 (1/04/2018) - (31/03/2019)		

(1) Dans la limite du montant du bénéfice brut fiscal (A)

TABLEAU DES IMMOBILISATIONS AUTRES QUE FINANCIERES

STE CARTIER SAADA

Exercice du: 1/04/2018 au: 31/03/2019

N A T U R E	MONTANT BRUT	AUGMENTATION			DIMINUTION			MONTANT BRUT
	DEBUT EXERCICE	Acquisition	Production par l'entreprise pour elle même	Virement	Cession	Retrait	Virement	FIN EXERCICE
IMMOBILISATIONS EN NON-VALEURS	2 773 831,99	1 130 211,78						3 904 043,77
. Frais préliminaires	175 274,02							175 274,02
.Charges à répartir sur plusieurs exercices	2 598 557,97	1 130 211,78						3 728 769,75
.Primes de remboursement obligations								
IMMOBILISATIONS INCORPORELLES	988 878,41	27 500,00						1 016 378,41
.Immobilisations en recherche et développement								
Brevets, marques, droits et valeurs similaires	988 878,41	27 500,00						1 016 378,41
.Fonds commercial								
.Autres immobilisations incorporelles								
IMMOBILISATIONS CORPORELLES	134 531 807,97	22 237 032,74			2 324 342,00	3 383 363,75	5 201 301,10	145 859 833,86
.Terrains	7 812 500,00							7 812 500,00
.Constructions	33 955 168,53	1 197 555,00						35 152 723,53
.Installations techniques, matériel et outillage	87 276 035,59	4 141 002,17			2 324 342,00	3 365 283,75		85 727 412,01
.Matériel de transport	196 819,84							196 819,84
.Mobilier, matériel de bureau et aménagement	4 256 623,68	19 150,00						4 275 773,68
.Autres immobilisations corporelles								
.Immobilisations corporelles en cours		16 786 015,57					5 201 301,10	11 584 714,47
Matériel informatique	1 034 660,33	93 310,00				18 080,00		1 109 890,33

I. TABLEAU DE FORMATION DES RESULTATS (T.F.R)

Exercice du 01/04/2018 au 31/03/2019

			EXERCICE	EXE PRECEDENT
I	1	* Ventes de marchandises (en	717 996,16	1 449 490,80
	2	* Achats de marchandises	503 180,05	465 575,52
II	=	MARGE BRUTE SUR VENTES EN L' ETAT	214 816,11	983 915,28
	+	PRODUCTION DE L' EXERCICE : (3 + 4 + 5)	146 667 420,60	180 577 106,40
III	3	* Ventes de biens et services produits	145 683 416,64	155 085 886,97
	4	* Variation de stocks de produits	984 003,96	25 491 219,43
	5	* Immobilisations produites par l'entreprise pour elle-même		
IV	-	CONSOMMATION DE L'EXERCICE : (6 + 7)	110 836 764,54	143 879 731,49
	6	* Achats consommés de matières et fournitures	92 822 995,66	127 387 319,50
V	7	* Autres charges externes	18 013 768,88	16 492 411,99
	=	VALEUR AJOUTEE : (I + II + III)	36 045 472,17	37 681 290,19
VI	8	* Subventions d'exploitation	2 732 016,00	
	9	* Impôts et taxes	622 751,22	749 498,07
VII	10	* Charges du personnel	18 562 278,74	16 484 460,79
	=	EXCEDENT BRUT D'EXPLOITATION (E.B.E)	19 592 458,21	20 447 331,33
VIII	=	OU INSUFFISANCE BRUTE D'EXPLOITATION (I.B.E)		
	11	* Autres produits d'exploitation		
IX	12	* Autres charges d'exploitation	120 000,00	110 000,00
	13	* Reprises d'exploitation : transferts de charges	30 432,47	344 577,62
X	14	* Dotations d'exploitation	9 257 853,17	8 612 037,96
	=	RESULTAT D'EXPLOITATION (+ ou -)	10 245 037,51	12 069 870,99
XI	+ ou -	RESULTAT FINANCIER	-5 247 635,28	-4 005 556,68
	=	RESULTAT COURANT (+ ou -)	4 997 402,23	8 064 314,31
XII	+ ou -	RESULTAT NON COURANT	1 964 725,94	1 034 076,71
	15	* Impôts sur les résultats	1 123 600,00	1 484 860,00
XIII	=	RESULTAT NET DE L'EXERCICE (+ ou -)	5 838 528,17	7 613 531,02

II. CAPACITE D'AUTOFINANCEMENT (C.A.F) - AUTOFINANCEMENT

I	1	* Résultat de l'exercice		
		* Bénéfice	5 838 528,17	7 613 531,02
II		* Perte		
	2	* Dotations d'exploitation (1)	9 257 853,17	8 612 037,96
III	3	* Dotations financières (1)	205 621,56	996 763,02
	4	* Dotations non courantes (1)		
IV	5	* Reprises d'exploitation (2)	30 432,47	344 577,62
	6	* Reprises financières (2)	996 763,02	38 454,55
V	7	* Reprises non courantes (2) (3)		11 826,82
	8	* Produits de cession d'immobilisations	434 160,00	511 333,33
VI	9	* Valeurs nettes d'amortissement des imm. cédées	199 200,52	
		CAPACITE D'AUTOFINANCEMENT (C.A.F)	14 039 847,93	16 316 139,68
VII	10	* Distributions de bénéfices	5 265 000,00	5 265 000,00
		AUTOFINANCEMENT	8 774 847,93	11 051 139,68

(1) à l'exclusion des dotations relatives aux actifs et passifs circulants et à la trésorerie

(2) à l'exclusion des reprises relatives aux actifs circulants et à la trésorerie

(3) Y compris reprises sur subventions d'investissement

POSTE		EXERCICE	EXERCICE PRECEDENT
611	CHARGES D'EXPLOITATION		
	Achats revendus de marchandises		
	Achats de marchandises	403 727,89	516 585,02
	Variation des stocks de marchandises	99 452,16	-51 009,50
	<i>Total</i>	503 180,05	465 575,52
612	Achats consommés de matières et fournitures		
	Achats de matières premières	56 413 472,74	91 309 680,13
	Variation des stocks de matières premières (±)		
	Achats de matières et fournitures consommables et d'em	34 025 263,19	37 327 025,11
	Variation des stocks de matières,fournitures et emball	-842 254,78	-4 029 769,58
	Achats non stockés de matières et de fournitures	2 504 477,92	2 218 158,92
	Achats de travaux,études et prestations de services	722 036,59	562 224,92
	<i>Total</i>	92 822 995,66	127 387 319,50
613/614	Autres charges externes		
	Locations et charges locatives	573 676,65	583 202,20
	Redevances de crédit-bail	227 396,52	227 396,52
	Entretien et réparations	2 491 533,43	2 273 036,17
	Primes d'assurances	611 390,70	709 881,89
	Rémunérations du personnel extérieur à l'entreprise		
	Rémunérations d'intermédiaires et honoraires	2 277 503,84	1 837 466,26
	Redevances pour brevets, marques,droits...		
	Transports	7 245 127,73	6 492 171,98
	Déplacements, missions et réceptions	1 236 246,93	1 063 499,90
	Reste du poste des autres charges externes	3 350 893,08	3 305 757,07
	<i>Total</i>	18 013 768,88	16 492 411,99
617	Charges de personnel		
	Rémunérations du personnel	14 894 821,18	13 166 803,41
	Charges sociales	3 616 317,73	3 245 546,20
	Reste du poste des charges de personnel	51 139,83	72 111,18
	<i>Total</i>	18 562 278,74	16 484 460,79
618	Autres charges d'exploitation		
	Jetons de présence	120 000,00	110 000,00
	Pertes sur créances irrécouvrables		
	Reste de poste des autres charges d'exploitation		
	<i>Total</i>	120 000,00	110 000,00
638	CHARGES FINANCIERES		
	Autres charges financières		
	Charges nettes sur cessions de titres et valeurs de pl		25 673,74
	Reste du poste des autres charges financières		
	<i>Total</i>		25 673,74
658	CHARGES NON COURANTES		
	Autres charges non courantes		
	Pénalités sur marchés et débits		
	Rappels d'impôts (autres qu'impôts sur les résultats)		
	Pénalités et amendes fiscales et pénales	32 553,60	280,00
	Créances devenues irrécouvrables	1,78	210 149,40
	Reste du poste des autres charges non courantes		1 246 995,96
	<i>Total</i>	32 555,38	1 457 425,36

POSTE		EXERCICE	EXERCICE PRECEDENT
711	PRODUIT D'EXPLOITATION		
	Ventes de marchandises		
	Ventes de marchandises au Maroc	171 656,84	180 841,20
	Ventes de marchandises à l'étranger	546 339,32	1 268 649,60
	Reste du poste des ventes de marchandises		
	<i>Total</i>	717 996,16	1 449 490,80
712	Ventes de biens et services produits		
	Ventes de biens au Maroc	5 242 956,32	5 880 499,23
	Ventes de biens à l'étranger	138 791 958,67	147 875 404,48
	Ventes de services au Maroc	331 712,46	
	Ventes de services à l'étranger	1 327 919,35	1 551 614,14
	Redevances pour brevets, marques, droits..		
	Reste du poste des ventes et services produits	-11 130,16	-221 630,88
	<i>Total</i>	145 683 416,64	155 085 886,97
713	Variation des stocks de produits		
	Variation des stocks de biens produits (±)	3 167 993,96	2 677 155,43
	Variation des stocks de services produits (±)		
	Variation des stocks de produits en cours (±)	-2 183 990,00	22 814 064,00
	<i>Total</i>	984 003,96	25 491 219,43
718	Autres produits d'exploitation		
	Jetons de présence reçus		
	Reste du poste (produits divers)		
	<i>Total</i>		
719	Reprises d'exploitation; transferts de charges reprises	30 432,47	38 757,62
	Transferts de charges		305 820,00
	<i>Total</i>	30 432,47	344 577,62
738	PRODUITS FINANCIERS		
	Intérêts et autres produits financiers		
	Intérêts et produits assimilés		
	Revenus des créances rattachées à des participations		
	Produits nets sur cessions de titres et valeurs de pla		
	Reste du poste intérêts et autres produits financiers	1 310 848,96	1 066 973,16
	<i>Total</i>	1 310 848,96	1 066 973,16

TABLEAU DES BIENS EN CREDIT-BAIL

STE CARTIER SAADA

Exercice du 1/04/2018 au 31/03/2019

Rubriques 1	Date de la 1 ^{ère} échéance 2	Durée du contrat en mois 3	Valeur estimée du bien à la date contrat 4	Durée théorique d'amortissen du bien 5	cumul des exercices précédents des redevances 6	Montant de l'exercice des redevances 7	Redevances restantes à payer		Prix d'achat résiduel en fin de contrat 1	Observations 1
							A mions d'un an 8	A plus d'un an 9		
CAMION	11/05/2015	48,00	451 455,00	5,00	309 067,85	105 966,12		114 796,63	4 527,46	
AUTO BMW	10/02/2017	48,00	435 034,00	5,00	141 668,80	121 430,40		344 052,80	3 637,24	
			886 489,00		450 736,65	227 396,52		458 849,43	8 164,70	

TABLEAU DES AMORTISSEMENTS

STE CARTIER SAADA

Exercice du: 1/04/2018 au: 31/03/2019

NATURE	Cumul début exercice 1	Dotation de l'exercice 2	Amortissements sur immobilisations sorties 3	Cumul d'amortissements fin exercice 4 = 1 + 2 - 3
IMMOBILISATIONS EN NON-VALEURS	1 076 508,82	583 194,92		1 659 703,74
. Frais préliminaires	111 884,22	32 691,92		144 576,14
. Charges à répartir sur plusieurs exercices	964 624,60	550 503,00		1 515 127,60
. Primes de remboursement obligations				
IMMOBILISATIONS INCORPORELLES	694 314,45	74 372,95		768 687,40
. Immobilisations en recherche et développement Brevets, marques, droits et valeurs similaires	694 314,45	74 372,95		768 687,40
. Fonds commercial				
. Autres immobilisations incorporelles				
IMMOBILISATIONS CORPORELLES	72 327 976,75	8 600 285,30	5 508 505,23	75 419 756,82
. Terrains				
. Constructions	17 122 108,65	1 787 334,55		18 909 443,20
. Installations techniques, matériel et outillage	50 234 711,64	6 637 175,29	5 490 425,23	51 381 461,70
. Matériel de transport	180 019,84	16 800,00		196 819,84
. Mobilier, matériel de bureau et aménagement	4 791 136,62	158 975,46	18 080,00	4 932 032,08
. Autres immobilisations corporelles				
. Immobilisations corporelles en cours				

TABLEAU DES PROVISIONS

STE CARTIER SAADA

Exercice du: 1/04/2018 au: 31/03/2019

N A T U R E	MONTANT BRUT	DOTATIONS			Reprises			MONTANT BRUT
	DEBUT EXERCICE	d'exploitation	Financières	Non courantes	d'exploitation	Financières	Non courantes	FIN EXERCICE
1.Provisions pour dépréciation de l'actif immobilisé								
2.Provisions réglementées								
3.Provisions durables pour risques et charges								
SOUS TOTAL (A)								
4.Provisions pour dépréciation de l'actif circulant (hors trésorerie)	1 807 827,03				30 432,47			1 777 394,56
5.Autres Provisions pour risques et charges	996 763,02		205 621,54			996 763,02		205 621,54
6.Provisions pour dépréciation des comptes de trésorerie								
SOUS TOTAL (B)	2 804 590,05		205 621,54		30 432,47	996 763,02		1 983 016,10
TOTAL (A + B)	2 804 590,05		205 621,54		30 432,47	996 763,02		1 983 016,10

TABLEAU DES PLUS OU MOINS VALUES SUR CESSIONS OU RETRAITS

STE CARTIER SAADA

D'IMMOBILISATIONS

Exercice du : 1/04/2018 Au : 31/03/2019

Date cession ou de retrait	Compte principal	Montant brut	Amortissements cumulés	Valeur nette d' amortissements	Produit de cession	Plus values	Moins values
31/03/2019	23320000	154 000,00	154 000,00				
31/03/2019	23320000	52 500,00	52 500,00				
31/03/2019	23320000	1 090 019,00	1 090 019,00				
31/03/2019	23320000	1 012 938,23	1 012 938,23				
31/03/2019	23320000	1 055 826,52	1 055 826,52				
31/03/2019	23320000	1 552 440,00	1 552 440,00		220 000,00	220 000,00	
30/09/2018	23550000	2 330,00	2 330,00				
31/03/2019	23550000	2 300,00	2 300,00				
30/09/2018	23550000	1 350,00	1 350,00				
30/09/2018	23550000	9 500,00	9 500,00				
30/09/2018	23550000	2 600,00	2 600,00				
31/03/2019	23320000	771 902,00	572 701,48	199 200,52	234 160,00	34 959,48	
TOTAL		5 707 705,75	5 508 505,23	199 200,52	454 160,00	254 959,48	

TABLEAU DES TITRES DE PARTICIPATION

STE CARTIER SAADA

Exercice du 1/04/2018 au 31/03/2019

Raison sociale de la société émettrice	Secteur d'activité 1	Capital Social 2	Participation au capital en % 3	Prix d'acquisition global 4	Valeur comptable nette 5	Extrait des derniers états de synthèse de la société émettrice			Produits inscrits au C.P.C de l'exercice 9
						date de clôture 6	Situation nette 7	Résultat net 8	
BANK POPULAIRE	BANK			148 500,00	148 500,00	31/12/2018			9 350,00
ZOUBAIRI DISTRIBUTION	DISTRIBUTION	8 700 000,00	91,00	8 922 923,00	7 918 500,00	31/03/2019			
IMFICO	IMMOBILIER	450 000,00	11,00	50 000,00	50 000,00	31/12/2018			
STE AGRIOLIVE	AGRIOLIVE	1 000 000,00	65,00	650 000,00	650 000,00	30/09/2018			
TOTAL		10 150 000,00		9 771 423,00	8 767 000,00				9 350,00

DETAIL DE LA TAXE SUR LA VALEUR AJOUTEE

STE CARTIER SAADA

Du: 1/04/2018 Au: 31/03/2019

N A T U R E	Solde au début de l'exercice	Opérations comptables de l'exercice	Déclarations T V A de l'exercice	Solde fin d'exercice (1 + 2 - 3 = 4)
	1	2	3	
A. T.V.A Facturée		862 371,66	862 371,66	
B. T.V.A Récupérable	814 050,94	7 136 068,89	6 799 197,13	1 150 922,70
.sur charges	814 050,94	7 136 068,89	6 799 197,13	1 150 922,70
.sur immobilisations				
C. T.V.A .dûe ou crédit de T.V.A = (A - B)	-814 050,94	-6 273 697,23	-5 936 825,47	-1 150 922,70

ETAT DES REPARTITIONS DU CAPITAL SOCIAL

STE CARTIER SAADA

Montant du capital : 52 650 000,00

Exercice du 1/04/2018 au 31/03/2019

Nom , prénom ou Raison sociale des principaux associés (1)	N° CIdentité	Adresse	Nombre des titres		Valeur nominal de chaque action ou part social 5	Montant du capital		
			Exercice précédent 3	Exercice Actuel		Souscrit 6	Appelé 7	Libéré 8
CARTIER PIERRE	E001041U	MARRAKECH	895458	843791	10,00	8 437 910,00		8 437 910,00
DEBBAGH AICHA	E21489	MARRAKECH	612310	581310	10,00	5 813 100,00		5 813 100,00
BENIDER OMAR	E98244	MARRAKECH	594042	735982	10,00	7 359 820,00		7 359 820,00
DEBBARH MOUNIR MY YOUSSEF	E612487	MARRAKECH	577071	551071	10,00	5 510 710,00		5 510 710,00
DEBBARH MOUNIR MY HASSAN	E370148	MARRAKECH	534290	394787	10,00	3 947 870,00		3 947 870,00
MAAROUF AICHA	E89194	MARRAKECH	510880	510880	10,00	5 108 800,00		5 108 800,00
DELIEUZE RENAUD	E	FRANCE	510767	348767	10,00	3 487 670,00		3 487 670,00
DIVERS ACTIONNAIRES		BOURSE	1030182	767412	10,00	7 674 120,00		7 674 120,00
STE MARIO CAMACHO	.	USA		531000	10,00	5 310 000,00		5 310 000,00
TOTAL			5265000	5265000		52 650 000,00		52 650 000,00

(1) Quant le nombre des associés est inférieur ou égal à 10 , l'entreprise doit déclarer tous les participants au capital .Dans les autres cas, il y a lieu de ne mentionner que les 10 principaux associés par ordre d'importance décroissante.

Tableau n° 14

ETAT D'AFFECTION DES RESULTATS INTERVENUES AU COURS DE L'EXERCICE

STE CARTIER SAADA

Du: 1/04/2018 Au: 31/03/2019

	MONTANT		MONTANT
A. ORIGINE DES RESULTATS A AFFECTER (Décision du.. 10/09/2018)		B. AFFECTATION DES RESULTATS	
. Report à nouveau		. Réserve légale	
. Résultats nets en instance d'affectation		. Autres réserves	
. Résultats nets de l'exercice	7 613 531,02	. Tantièmes	
. Prélèvement sur les réserves		. Dividendes	5 265 000,00
. Autres prélèvements		. Autres affectations	
		. Report à nouveau	2 348 531,02
TOTAL A	7 613 531,02	TOTAL B	7 613 531,02

**ETAT POUR LE CALCUL DE L'IMPÔT DU PAR LES ENTREPRISES BENEFICIANT
DES MESURES D'ENCOURAGEMENT AUX INVESTISSEMENTS**

STE CARTIER SAADA

Exercice du: 1/04/2018 au: 31/03/2019

	RUBRIQUES	Ensemble de produits	Ensemble de produits Correspondant à la base imposable	Ensemble de produits Correspondant au numérateur taxable
	1	2	3	4
	Ventes			
1	Ventes imposables	76 114 380,34	76 114 380,34	76 114 380,34
2	Ventes exonérées à 100 %	70 287 033,00	70 287 033,00	0,00
3	Ventes exonérées à 41,67%			0,00
	Lotissements et promotion immobilière			
4	Ventes et locations imposables			0,00
5	Ventes et locations exclues à 100 %			0,00
6	Ventes et locations exclues à 41,67%			0,00
	Prestations de services			
7	Imposables			0,00
8	Exonérées à 100 %			0,00
9	Exonérées à 41,67%			0,00
10	Produits accessoires, Produits financiers, dons et libéralités.	1 310 848,96	1 310 848,96	1 310 848,96
11	Subventions d'équipement	1 474 560,77	1 474 560,77	1 474 560,77
12	Subventions d'équilibre			
12a	Imposables			0,00
12b	Exonérées à 100 %			0,00
12c	Exonérées à 41,67%			0,00
13	Totaux partiels	149 186 823,07	149 186 823,07	78 899 790,07
14	Profits net global des cessions après abattement pondéré	434 160,00	434 160,00	434 160,00
15	Autres profits exceptionnels	3 050 209,54	3 050 209,54	3 050 209,54
16	Total général (lignes 13 + 14 + 15)	152 671 192,61	152 671 192,61	82 384 159,61

(1) Faire figurer dans ces cases la moitié du montant figurant dans la colonne 3 - même ligne
(1) Faire figurer dans ces cases la moitié du montant figurant dans la colonne 2 - même ligne

Eléments de calcul de l'impôt :

- Base cotisation minimale nette : montant (ligne 13 , col.3)			<u>78 899 790,07</u>		
- Base cotisation minimale nette : cotisation brute *	745 934,12	*	<u>149 186 823,07</u>	=	394 498,95
Base imposable à l'I.S. : Bénéfice fiscal *	6 898 400,00	*	<u>152 671 192,61</u>	=	6 898 400,00
Impôts sur les sociétés dû : Impôt brut *	1 981 004,00	*	<u>82 384 159,61</u>	=	1 068 988,00
			<u>152 671 192,61</u>		

ETAT DES DOTATIONS AUX AMORTISSEMENTS

STE CARTIER SAADA

RELATIFS AUX IMMOBILISATIONS

Exercice du : 1/04/2018 Au : 31/03/2019

1	- Montant global : 110 274,02								
2	- Détail : cf.feuillets annexes, au nombre de : 1								
il convient d'établir autant de feuillets annexes qu'il existe de groupes d'éléments de même nature amortissable du même taux. Modèle de feuillet annexe									
Amortissements de l'exercice allant du 1/04/2018 au 31/03/2019									
Feuillet n° : 1 immobilisations concernées :									
Date d'entrée (1)	Valeur à amortir		Amortissements déduits du bénéfice brut de l'exercice				Total des amortissements à la fin de l'exercice (col.4 + col.7)	Observations (5)	
	Prix d'acquisition (2)	Valeur comptable après réévaluation	Amortissements antérieurs (3)	Taux	Durée (4)	Amortissements normaux ou accélérés de l'exercice			
1	2	3	4	5	6	7	8	9	
1	2013	110 274,02		99 246,60	20,00%	5,00	11 027,42	110 274,02	
		110 274,02		99 246,60			11 027,42	110 274,02	

ETAT DES DOTATIONS AUX AMORTISSEMENTS

STE CARTIER SAADA

RELATIFS AUX IMMOBILISATIONS

Exercice du : 1/04/2018 Au : 31/03/2019

1	- Montant global : 65 000,00								
2	- Détail : cf.feuillets annexes, au nombre de : 1								
il convient d'établir autant de feuillets annexes qu'il existe de groupes d'éléments de même nature amortissable du même taux. Modèle de feuillet annexe									
Amortissements de l'exercice allant du 1/04/2018 au 31/03/2019									
Feuillet n° : 1 immobilisations concernées :									
Date d'entrée (1)	Valeur à amortir		Amortissements déduits du bénéfice brut de l'exercice				Total des amortissements à la fin de l'exercice (col.4 + col.7) 8	Observations (5) 9	
	Prix d'acquisition (2)	Valeur comptable après réévaluation 3	Amortissements antérieurs (3) 4	Taux 5	Durée (4) 6	Amortissements normaux ou accélérés de l'exercice 7			
1	2017	65 000,00		12 637,62	33,33%	3,00	21 664,50	34 302,12	
		65 000,00		12 637,62			21 664,50	34 302,12	

ETAT DES DOTATIONS AUX AMORTISSEMENTS

STE CARTIER SAADA

RELATIFS AUX IMMOBILISATIONS

Exercice du : 1/04/2018 Au : 31/03/2019

1	- Montant global : 3 728 769,15							
2	- Détail : cf.feuillets annexes, au nombre de : 3							
il convient d'établir autant de feuillets annexes qu'il existe de groupes d'éléments de même nature amortissable du même taux. Modèle de feuillet annexe								
Amortissements de l'exercice allant du 1/04/2018 au 31/03/2019								
Feuillet n° : 1 immobilisations concernées :								
Date d'entrée (1)	Valeur à amortir		Amortissements antérieurs (3)	Amortissements déduits du bénéfice brut de l'exercice			Total des amortissements à la fin de l'exercice (col.4 + col.7)	Observations (5)
	Prix d'acquisition (2)	Valeur comptable après réévaluation		Taux	Durée (4)	Amortissements normaux ou accélérés de l'exercice		
1	2	3	4	5	6	7	8	9
1	2012	164 284,00	164 284,00	20,00%	5,00		164 284,00	
2	2014	434 274,00	434 274,00	33,33%	3,00		434 274,00	
3	2017	25 337,75	8 445,07	33,33%	3,00	8 445,07	16 890,14	
4	2017	20 615,00	6 870,97	33,33%	3,00	6 870,97	13 741,94	
5	2017	42 370,00	14 121,92	33,33%	3,00	14 121,92	28 243,84	
6	2017	45 465,00	15 153,48	33,33%	3,00	15 153,48	30 306,96	
7	2017	151 480,00	30 296,00	20,00%	5,00	30 296,00	60 592,00	
8	2017	42 370,00	14 121,92	33,33%	3,00	14 121,92	28 243,84	
9	2017	124 800,00	41 595,84	33,33%	3,00	41 595,84	83 191,68	
10	2017	224 600,00	74 859,18	33,33%	3,00	74 859,18	149 718,36	
11	2017	464 424,42	85 144,47	20,00%	5,00	92 884,88	178 029,35	
12	2017	76 750,00	14 070,83	20,00%	5,00	15 350,00	29 420,83	
		1 816 770,17	903 237,68			313 699,26	1 216 936,94	

ETAT DES DOTATIONS AUX AMORTISSEMENTS

STE CARTIER SAADA

RELATIFS AUX IMMOBILISATIONS

Exercice du : 1/04/2018 Au : 31/03/2019

1	- Montant global : 3 728 769,15							
2	- Détail : cf.feuillets annexes, au nombre de : 3							
il convient d'établir autant de feuillets annexes qu'il existe de groupes d'éléments de même nature amortissable du même taux. Modèle de feuillet annexe								
Amortissements de l'exercice allant du 1/04/2018 au 31/03/2019								
Feuillet n° : 2 immobilisations concernées :								
Date d'entrée (1)	Valeur à amortir		Amortissements antérieurs (3)	Amortissements déduits du bénéfice brut de l'exercice			Total des amortissements à la fin de l'exercice (col.4 + col.7) 8	Observations (5)
	Prix d'acquisition (2)	Valeur comptable après réévaluation		Taux	Durée (4)	Amortissements normaux ou accélérés de l'exercice 7		
1	2	3	4	5	6	7	8	9
Report	1 816 770,17		903 237,68			313 699,26	1 216 936,94	
13	2017	87 720,00	14 620,00	20,00%	5,00	17 544,00	32 164,00	
14	2017	146 190,00	24 365,00	20,00%	5,00	29 238,00	53 603,00	
15	2017	65 400,00	5 374,69	20,00%	5,00	13 080,00	18 454,69	
16	2017	53 450,00	5 374,69	20,00%	5,00	10 690,00	16 064,69	
17	2017	22 500,00	2 262,50	20,00%	5,00	4 500,00	6 762,50	
18	1	78 437,80	3 921,89	20,00%	5,00	15 687,56	19 609,45	
19	3	19 954,00	332,56	20,00%	5,00	3 990,80	4 323,36	
20	3	40 000,00	666,66	20,00%	5,00	8 000,00	8 666,66	
21	3	268 136,00	4 468,93	20,00%	5,00	53 627,20	58 096,13	
22	10	80 000,00		20,00%	5,00	8 000,00	8 000,00	
23	10	139 888,00		20,00%	5,00	13 988,80	13 988,80	
24	11	85 831,13		20,00%	5,00	7 152,59	7 152,59	
		2 904 277,10	964 624,60			499 198,21	1 463 822,81	

ETAT DES DOTATIONS AUX AMORTISSEMENTS

STE CARTIER SAADA

RELATIFS AUX IMMOBILISATIONS

Exercice du : 1/04/2018 Au : 31/03/2019

1	- Montant global : 3 728 769,15							
2	- Détail : cf.feuillets annexes, au nombre de : 3							
il convient d'établir autant de feuillets annexes qu'il existe de groupes d'éléments de même nature amortissable du même taux. Modèle de feuillet annexe								
Amortissements de l'exercice allant du 1/04/2018 au 31/03/2019								
Feuillet n° : 3 immobilisations concernées :								
Date d'entrée (1)	Valeur à amortir		Amortissements antérieurs (3)	Amortissements déduits du bénéfice brut de l'exercice			Total des amortissements à la fin de l'exercice (col.4 + col.7) 8	Observations (5)
	Prix d'acquisition (2)	Valeur comptable après réévaluation 3		Taux 5	Durée (4) 6	Amortissements normaux ou accélérés de l'exercice 7		
1	2	3	4	5	6	7	8	9
Report	2 904 277,10		964 624,60			499 198,21	1 463 822,81	
25	11	317 800,00		20,00%	5,00	26 483,33	26 483,33	
26	11	53 787,64		20,00%	5,00	4 452,42	4 452,42	
27	12	74 185,00		20,00%	5,00	4 945,66	4 945,66	
28	12	28 614,00		20,00%	5,00	1 907,60	1 907,60	
29	12	26 331,36		20,00%	5,00	1 755,42	1 755,42	
30	1	58 074,05		20,00%	5,00	2 903,70	2 903,70	
31	2	122 100,00		20,00%	5,00	4 070,00	4 070,00	
32	2	143 600,00		20,00%	5,00	4 786,66	4 786,66	
		3 728 769,15				550 503,00	1 515 127,60	

ETAT DES DOTATIONS AUX AMORTISSEMENTS

STE CARTIER SAADA

RELATIFS AUX IMMOBILISATIONS

Exercice du : 1/04/2018 Au : 31/03/2019

1	- Montant global : 1 016 378,41							
2	- Détail : cf.feuillets annexes, au nombre de : 2							
il convient d'établir autant de feuillets annexes qu'il existe de groupes d'éléments de même nature amortissable du même taux. Modèle de feuillet annexe								
Amortissements de l'exercice allant du 1/04/2018 au 31/03/2019								
Feuillet n° : 1 immobilisations concernées :								
Date d'entrée (1)	Valeur à amortir		Amortissements antérieurs (3)	Amortissements déduits du bénéfice brut de l'exercice			Total des amortissements à la fin de l'exercice (col.4 + col.7)	Observations (5)
	Prix d'acquisition (2)	Valeur comptable après réévaluation		Taux	Durée (4)	Amortissements normaux ou accélérés de l'exercice		
1	2	3	4	5	6	7	8	9
1	1998	5 900,00	5 900,00	20,00%	5,00		5 900,00	
2	2002	13 800,00	13 800,00	20,00%	5,00		13 800,00	
3	2008	3 200,00	3 200,00	20,00%	5,00		3 200,00	
4	2008	6 500,00	6 500,00	20,00%	5,00		6 500,00	
5	2009	9 780,00	9 780,00	20,00%	5,00		9 780,00	
6	2010	31 850,00	31 850,00	20,00%	5,00		31 850,00	
7	2011	19 500,00	19 500,00	20,00%	5,00		19 500,00	
8	2011	382 363,66	382 363,66	20,00%	5,00		382 363,66	
9	2011	155 790,00	155 790,00	20,00%	5,00		155 790,00	
10	2013	2 080,00	2 080,00	33,00%	3,03		2 080,00	
11	2015	6 120,00	3 672,00	20,00%	5,00	1 224,00	4 896,00	
12	2015	9 800,00	5 553,33	20,00%	5,00	1 960,00	7 513,33	
		646 683,66	639 988,99			3 184,00	643 172,99	

ETAT DES DOTATIONS AUX AMORTISSEMENTS

STE CARTIER SAADA

RELATIFS AUX IMMOBILISATIONS

Exercice du : 1/04/2018 Au : 31/03/2019

1	- Montant global : 1 016 378,41							
2	- Détail : cf.feuillets annexes, au nombre de : 2							
il convient d'établir autant de feuillets annexes qu'il existe de groupes d'éléments de même nature amortissable du même taux. Modèle de feuillet annexe								
Amortissements de l'exercice allant du 1/04/2018 au 31/03/2019								
Feuillet n° : 2 immobilisations concernées :								
Date d'entrée (1)	Valeur à amortir		Amortissements déduits du bénéfice brut de l'exercice				Total des amortissements à la fin de l'exercice (col.4 + col.7)	Observations (5)
	Prix d'acquisition (2)	Valeur comptable après réévaluation	Amortissements antérieurs (3)	Taux	Durée (4)	Amortissements normaux ou accélérés de l'exercice		
1	2	3	4	5	6	7	8	9
Report	646 683,66		639 988,99			3 184,00	643 172,99	
13	2015	7 500,00	4 250,00	20,00%	5,00	1 500,00	5 750,00	
14	2016	7 110,75	2 962,81	20,00%	5,00	1 422,15	4 384,96	
15	2016	2 000,00	733,33	20,00%	5,00	400,00	1 133,33	
16	2017	129 224,00	25 844,80	20,00%	5,00	25 844,80	51 689,60	
17	2017	40 000,00	4 666,66	20,00%	5,00	8 000,00	12 666,66	
18	2017	9 000,00	1 050,00	20,00%	5,00	1 800,00	2 850,00	
19	2017	120 000,00	12 066,66	20,00%	5,00	24 000,00	36 066,66	
20	2017	27 360,00	2 751,20	20,00%	5,00	5 472,00	8 223,20	
21	10	27 500,00		20,00%	5,00	2 750,00	2 750,00	
		1 016 378,41	694 314,45			74 372,95	768 687,40	

ETAT DES DOTATIONS AUX AMORTISSEMENTS

STE CARTIER SAADA

RELATIFS AUX IMMOBILISATIONS

Exercice du : 1/04/2018 Au : 31/03/2019

1	- Montant global : 25 735 336,74							
2	- Détail : cf.feuillets annexes, au nombre de : 3							
il convient d'établir autant de feuillets annexes qu'il existe de groupes d'éléments de même nature amortissable du même taux. Modèle de feuillet annexe								
Amortissements de l'exercice allant du 1/04/2018 au 31/03/2019								
Feuillet n° : 1 immobilisations concernées :								
Date d'entrée (1)	Valeur à amortir		Amortissements antérieurs (3)	Amortissements déduits du bénéfice brut de l'exercice			Total des amortissements à la fin de l'exercice (col.4 + col.7)	Observations (5)
	Prix d'acquisition (2)	Valeur comptable après réévaluation		Taux	Durée (4)	Amortissements normaux ou accélérés de l'exercice		
1	2	3	4	5	6	7	8	9
1	1994	5 504 281,40	5 504 281,40	5,00%	20,00		5 504 281,40	
2	1995	12 000,00	12 000,00	5,00%	20,00		12 000,00	
3	1996	70 803,69	70 803,69	5,00%	20,00		70 803,69	
4	1997	15 896,24	15 896,24	5,00%	20,00		15 896,24	
5	1997	526 222,73	526 222,73	5,00%	20,00		526 222,73	
6	1998	75 414,91	72 911,46	5,00%	20,00	2 503,45	75 414,91	
7	2001	123 750,00	104 190,62	5,00%	20,00	6 187,50	110 378,12	
8	2002	104 696,00	82 912,46	5,00%	20,00	5 234,80	88 147,26	
9	2002	42 000,00	32 911,66	5,00%	20,00	2 100,00	35 011,66	
10	2002	106 100,00	82 227,48	5,00%	20,00	5 305,00	87 532,48	
11	2002	520 912,30	399 366,05	5,00%	20,00	26 045,61	425 411,66	
12	2003	2 515 400,00	1 917 992,49	5,00%	20,00	125 770,00	2 043 762,49	
		9 617 477,27	8 821 716,28			173 146,36	8 994 862,64	

ETAT DES DOTATIONS AUX AMORTISSEMENTS

STE CARTIER SAADA

RELATIFS AUX IMMOBILISATIONS

Exercice du : 1/04/2018 Au : 31/03/2019

1	- Montant global : 25 735 336,74								
2	- Détail : cf.feuillets annexes, au nombre de : 3								
il convient d'établir autant de feuillets annexes qu'il existe de groupes d'éléments de même nature amortissable du même taux. Modèle de feuillet annexe									
Amortissements de l'exercice allant du 1/04/2018 au 31/03/2019									
Feuillet n° : 2 immobilisations concernées :									
Date d'entrée (1)	Valeur à amortir		Amortissements déduits du bénéfice brut de l'exercice				Total des amortissements à la fin de l'exercice (col.4 + col.7)	Observations (5)	
	Prix d'acquisition (2)	Valeur comptable après réévaluation	Amortissements antérieurs (3)	Taux	Durée (4)	Amortissements normaux ou accélérés de l'exercice			
1	2	3	4	5	6	7	8	9	
Report	9 617 477,27		8 821 716,28			173 146,36	8 994 862,64		
13	2003	26 315,79		20 065,67	5,00%	20,00	1 315,78	21 381,45	
14	2003	675 000,00		514 687,50	5,00%	20,00	33 750,00	548 437,50	
15	2003	811 041,00		608 280,75	5,00%	20,00	40 552,05	648 832,80	
16	2003	488 135,00		366 101,25	5,00%	20,00	24 406,75	390 508,00	
17	2003	206 720,00		155 040,00	5,00%	20,00	10 336,00	165 376,00	
18	2003	192 000,00		144 000,00	5,00%	20,00	9 600,00	153 600,00	
19	2003	207 500,00		155 625,00	5,00%	20,00	10 375,00	166 000,00	
20	2003	185 904,00		135 579,98	5,00%	20,00	9 295,20	144 875,18	
21	2003	426 482,50		303 926,05	5,00%	20,00	21 324,12	325 250,17	
22	2004	513 925,20		361 889,00	5,00%	20,00	25 696,26	387 585,26	
23	2004	101 160,00		69 561,55	5,00%	20,00	5 058,00	74 619,55	
24	2006	138 014,80		79 984,62	5,00%	20,00	6 900,74	86 885,36	
		13 589 675,56		11 736 457,65			371 756,26	12 108 213,91	

ETAT DES DOTATIONS AUX AMORTISSEMENTS

STE CARTIER SAADA

RELATIFS AUX IMMOBILISATIONS

Exercice du : 1/04/2018 Au : 31/03/2019

1	- Montant global : 25 735 336,74							
2	- Détail : cf.feuillets annexes, au nombre de : 3							
il convient d'établir autant de feuillets annexes qu'il existe de groupes d'éléments de même nature amortissable du même taux. Modèle de feuillet annexe								
Amortissements de l'exercice allant du 1/04/2018 au 31/03/2019								
Feuillet n° : 3 immobilisations concernées :								
Date d'entrée (1)	Valeur à amortir		Amortissements antérieurs (3)	Amortissements déduits du bénéfice brut de l'exercice			Total des amortissements à la fin de l'exercice (col.4 + col.7) 8	Observations (5)
	Prix d'acquisition (2)	Valeur comptable après réévaluation		Taux	Durée (4)	Amortissements normaux ou accélérés de l'exercice 7		
1	2	3	4	5	6	7	8	9
Report	13 589 675,56		11 736 457,65			371 756,26	12 108 213,91	
25	2006	139 488,00	83 029,86	5,00%	20,00	6 974,40	90 004,26	
26	2010	128 000,00	94 933,33	10,00%	10,00	12 800,00	107 733,33	
27	2010	91 618,00	70 609,89	10,00%	10,00	9 161,80	79 771,69	
28	2010	87 334,00	31 658,57	5,00%	20,00	4 366,70	36 025,27	
29	2011	120 048,00	39 015,60	5,00%	20,00	6 002,40	45 018,00	
30	2013	209 894,00	47 226,15	5,00%	20,00	10 494,70	57 720,85	
31	2014	9 900 700,91	1 732 622,68	5,00%	20,00	495 035,04	2 227 657,72	
32	2015	462 282,27	67 416,15	5,00%	20,00	23 114,11	90 530,26	
33	2016	448 080,00	50 409,00	5,00%	20,00	22 404,00	72 813,00	
34	2017	401 304,00	20 065,20	5,00%	20,00	20 065,20	40 130,40	
35	2017	72 012,00	3 600,60	5,00%	20,00	3 600,60	7 201,20	
36	2017	84 900,00	2 122,50	5,00%	20,00	4 245,00	6 367,50	
		25 735 336,74	13 979 167,18			990 020,21	14 969 187,39	



ETAT DES DOTATIONS AUX AMORTISSEMENTS

STE CARTIER SAADA

RELATIFS AUX IMMOBILISATIONS

Exercice du : 1/04/2018 Au : 31/03/2019

1	- Montant global : 9 417 386,79							
2	- Détail : cf.feuillets annexes, au nombre de : 5							
il convient d'établir autant de feuillets annexes qu'il existe de groupes d'éléments de même nature amortissable du même taux. Modèle de feuillet annexe								
Amortissements de l'exercice allant du 1/04/2018 au 31/03/2019								
Feuillet n° : 1 immobilisations concernées :								
Date d'entrée (1)	Valeur à amortir		Amortissements antérieurs (3)	Amortissements déduits du bénéfice brut de l'exercice			Total des amortissements à la fin de l'exercice (col.4 + col.7)	Observations (5)
	Prix d'acquisition (2)	Valeur comptable après réévaluation		Taux	Durée (4)	Amortissements normaux ou accélérés de l'exercice		
1	2	3	4	5	6	7	8	9
1	2008	8 318,33	8 318,33	20,00%	5,00		8 318,33	
2	2009	33 844,80	30 366,31	10,00%	10,00	3 384,48	33 750,79	
3	2009	32 250,00	27 421,45	10,00%	10,00	3 225,00	30 646,45	
4	2009	116 583,00	98 500,09	10,00%	10,00	11 658,30	110 158,39	
5	2009	11 091,00	9 337,90	10,00%	10,00	1 109,10	10 447,00	
6	2010	917 596,80	754 797,36	10,00%	10,00	91 759,68	846 557,04	
7	2010	51 470,53	42 310,96	10,00%	10,00	5 147,05	47 458,01	
8	2010	10 833,33	8 893,79	10,00%	10,00	1 083,33	9 977,12	
9	2010	227 000,00	183 522,17	10,00%	10,00	22 700,00	206 222,17	
10	2010	66 886,00	53 508,80	10,00%	10,00	6 688,60	60 197,40	
11	2010	41 205,00	31 745,57	10,00%	10,00	4 120,50	35 866,07	
12	2010	193 500,00	145 178,75	10,00%	10,00	19 350,00	164 528,75	
		1 710 578,79	1 393 901,48			170 226,04	1 564 127,52	

ETAT DES DOTATIONS AUX AMORTISSEMENTS

STE CARTIER SAADA

RELATIFS AUX IMMOBILISATIONS

Exercice du : 1/04/2018 Au : 31/03/2019

1	- Montant global : 9 417 386,79							
2	- Détail : cf.feuillets annexes, au nombre de : 5							
il convient d'établir autant de feuillets annexes qu'il existe de groupes d'éléments de même nature amortissable du même taux. Modèle de feuillet annexe								
Amortissements de l'exercice allant du 1/04/2018 au 31/03/2019								
Feuillet n° : 2 immobilisations concernées :								
Date d'entrée (1)	Valeur à amortir		Amortissements antérieurs (3)	Amortissements déduits du bénéfice brut de l'exercice			Total des amortissements à la fin de l'exercice (col.4 + col.7) 8	Observations (5)
	Prix d'acquisition (2)	Valeur comptable après réévaluation 3		Taux 5	Durée (4) 6	Amortissements normaux ou accélérés de l'exercice 7		
1	2	3	4	5	6	7	8	9
Report	1 710 578,79		1 393 901,48			170 226,04	1 564 127,52	
13	2010	102 255,40	76 691,55	10,00%	10,00	10 225,54	86 917,09	
14	2010	16 160,00	11 716,00	10,00%	10,00	1 616,00	13 332,00	
15	2011	11 479,15	8 226,70	10,00%	10,00	1 147,91	9 374,61	
16	2011	5 400,00	5 400,00	20,00%	5,00		5 400,00	
17	2011	100 908,00	65 590,20	10,00%	10,00	10 090,80	75 681,00	
18	2011	563 283,00	366 133,95	10,00%	10,00	56 328,30	422 462,25	
19	2011	146 942,80	95 512,82	10,00%	10,00	14 694,28	110 207,10	
20	2012	184 080,00	112 034,89	10,00%	10,00	18 408,00	130 442,89	
21	2012	175 803,00	96 691,65	10,00%	10,00	17 580,30	114 271,95	
22	2012	5 166,67	5 166,67	20,00%	5,00		5 166,67	
23	2012	13 166,67	13 166,67	20,00%	5,00		13 166,67	
24	2012	56 765,00	28 382,50	10,00%	10,00	5 676,50	34 059,00	
		3 091 988,48	2 278 615,08			305 993,67	2 584 608,75	

ETAT DES DOTATIONS AUX AMORTISSEMENTS

STE CARTIER SAADA

RELATIFS AUX IMMOBILISATIONS

Exercice du : 1/04/2018 Au : 31/03/2019

1	- Montant global : 9 417 386,79							
2	- Détail : cf.feuillets annexes, au nombre de : 5							
il convient d'établir autant de feuillets annexes qu'il existe de groupes d'éléments de même nature amortissable du même taux. Modèle de feuillet annexe								
Amortissements de l'exercice allant du 1/04/2018 au 31/03/2019								
Feuillet n° : 3 immobilisations concernées :								
Date d'entrée (1)	Valeur à amortir		Amortissements déduits du bénéfice brut de l'exercice				Total des amortissements à la fin de l'exercice (col.4 + col.7)	Observations (5)
	Prix d'acquisition (2)	Valeur comptable après réévaluation	Amortissements antérieurs (3)	Taux	Durée (4)	Amortissements normaux ou accélérés de l'exercice		
1	2	3	4	5	6	7	8	9
Report	3 091 988,48		2 278 615,08			305 993,67	2 584 608,75	
25	2012	96 380,00	48 190,00	10,00%	10,00	9 638,00	57 828,00	
26	2012	39 318,33	19 659,15	10,00%	10,00	3 931,83	23 590,98	
27	2013	101 034,00	50 517,00	10,00%	10,00	10 103,40	60 620,40	
28	2013	28 580,00	12 861,00	10,00%	10,00	2 858,00	15 719,00	
29	2014	1 727 727,66	295 153,47	5,00%	20,00	86 386,38	381 539,85	
30	2014	248 083,00	84 761,69	10,00%	10,00	24 808,30	109 569,99	
31	2015	51 950,00	13 203,97	10,00%	10,00	5 195,00	18 398,97	
32	2015	4 916,67	2 868,04	20,00%	5,00	983,33	3 851,37	
33	2015	5 116,67	2 899,43	20,00%	5,00	1 023,33	3 922,76	
34	2015	96 730,00	26 197,72	10,00%	10,00	9 673,00	35 870,72	
35	2015	116 397,00	27 159,30	10,00%	10,00	11 639,70	38 799,00	
36	2016	365 285,00	77 623,06	10,00%	10,00	36 528,50	114 151,56	
		5 973 506,81	2 939 708,91			508 762,44	3 448 471,35	

ETAT DES DOTATIONS AUX AMORTISSEMENTS

STE CARTIER SAADA

RELATIFS AUX IMMOBILISATIONS

Exercice du : 1/04/2018 Au : 31/03/2019

1	- Montant global : 9 417 386,79							
2	- Détail : cf.feuillets annexes, au nombre de : 5							
il convient d'établir autant de feuillets annexes qu'il existe de groupes d'éléments de même nature amortissable du même taux. Modèle de feuillet annexe								
Amortissements de l'exercice allant du 1/04/2018 au 31/03/2019								
Feuillet n° : 4 immobilisations concernées :								
Date d'entrée (1)	Valeur à amortir		Amortissements antérieurs (3)	Amortissements déduits du bénéfice brut de l'exercice			Total des amortissements à la fin de l'exercice (col.4 + col.7) 8	Observations (5)
	Prix d'acquisition (2)	Valeur comptable après réévaluation		Taux	Durée (4)	Amortissements normaux ou accélérés de l'exercice 7		
1	2	3	4	5	6	7	8	9
Report	5 973 506,81		2 939 708,91			508 762,44	3 448 471,35	
37	2016	299 395,40	62 374,04	10,00%	10,00	29 939,54	92 313,58	
38	2016	86 541,50	16 587,12	10,00%	10,00	8 654,15	25 241,27	
39	2016	14 083,33	4 929,15	20,00%	5,00	2 816,66	7 745,81	
40	2016	7 416,67	1 699,64	20,00%	5,00	1 483,33	3 182,97	
41	2017	319 654,00	31 965,40	10,00%	10,00	31 965,40	63 930,80	
42	2017	40 875,00	4 087,50	10,00%	10,00	4 087,50	8 175,00	
43	2017	254 282,00	25 428,20	10,00%	10,00	25 428,20	50 856,40	
44	2017	104 645,00	10 464,50	10,00%	10,00	10 464,50	20 929,00	
45	2017	18 916,66	3 152,77	20,00%	5,00	3 783,33	6 936,10	
46	2017	304 455,00	15 307,32	10,00%	10,00	30 445,50	45 752,82	
47	2017	108 287,50	4 570,19	10,00%	10,00	10 828,75	15 398,94	
48	2017	100 800,00	4 200,00	10,00%	10,00	10 080,00	14 280,00	
		7 632 858,87	3 124 474,74			678 739,30	3 803 214,04	

ETAT DES DOTATIONS AUX AMORTISSEMENTS

STE CARTIER SAADA

RELATIFS AUX IMMOBILISATIONS

Exercice du : 1/04/2018 Au : 31/03/2019

1	- Montant global : 9 417 386,79							
2	- Détail : cf.feuillets annexes, au nombre de : 5							
il convient d'établir autant de feuillets annexes qu'il existe de groupes d'éléments de même nature amortissable du même taux. Modèle de feuillet annexe								
Amortissements de l'exercice allant du 1/04/2018 au 31/03/2019								
Feuillet n° : 5 immobilisations concernées :								
Date d'entrée (1)	Valeur à amortir		Amortissements antérieurs (3)	Amortissements déduits du bénéfice brut de l'exercice			Total des amortissements à la fin de l'exercice (col.4 + col.7) 8	Observations (5)
	Prix d'acquisition (2)	Valeur comptable après réévaluation		Taux	Durée (4)	Amortissements normaux ou accélérés de l'exercice 7		
1	2	3	4	5	6	7	8	9
Report	7 632 858,87		3 124 474,74			678 739,30	3 803 214,04	
49	2017	171 615,00		7 150,62	10,00%	10,00	17 161,50	24 312,12
50	2017	233 851,00		7 795,03	10,00%	10,00	23 385,10	31 180,13
51	1	25 350,00		633,75	10,00%	10,00	2 535,00	3 168,75
52	1	34 166,92		854,17	10,00%	10,00	3 416,69	4 270,86
53	1	121 990,00		2 033,16	10,00%	10,00	12 199,00	14 232,16
54	10	573 055,00			10,00%	10,00	28 652,75	28 652,75
55	10	215 710,00			10,00%	10,00	10 785,50	10 785,50
56	10	408 790,00			10,00%	10,00	20 439,50	20 439,50
		9 417 386,79		3 142 941,47			797 314,34	3 940 255,81

ETAT DES DOTATIONS AUX AMORTISSEMENTS

STE CARTIER SAADA

RELATIFS AUX IMMOBILISATIONS

Exercice du : 1/04/2018 Au : 31/03/2019

1	- Montant global : 79 485 806,53							
2	- Détail : cf.feuillets annexes, au nombre de : 19							
il convient d'établir autant de feuillets annexes qu'il existe de groupes d'éléments de même nature amortissable du même taux. Modèle de feuillet annexe								
Amortissements de l'exercice allant du 1/04/2018 au 31/03/2019								
Feuillet n° : 1 immobilisations concernées :								
Date d'entrée (1)	Valeur à amortir		Amortissements antérieurs (3)	Amortissements déduits du bénéfice brut de l'exercice			Total des amortissements à la fin de l'exercice (col.4 + col.7) 8	Observations (5) 9
	Prix d'acquisition (2)	Valeur comptable après réévaluation 3		Taux 5	Durée (4) 6	Amortissements normaux ou accélérés de l'exercice 7		
1	2	3	4	5	6	7	8	9
1 1996	-154 000,00			10,00%	10,00		-154 000,00	Retrait
2 1996	154 000,00		154 000,00	10,00%	10,00		154 000,00	
3 1996	-52 500,00			10,00%	10,00		-52 500,00	Retrait
4 1996	52 500,00		52 500,00	10,00%	10,00		52 500,00	
5 1996	-1 090 019,00			10,00%	10,00		-1 090 019,00	Retrait
6 1996	1 090 019,00		1 090 019,00	10,00%	10,00		1 090 019,00	
7 1996	-1 012 938,23			10,00%	10,00		-1 012 938,23	Retrait
8 1996	1 012 938,23		1 012 938,23	10,00%	10,00		1 012 938,23	
9 1996	-1 055 826,52			10,00%	10,00		-1 055 826,52	Retrait
10 1996	1 055 826,52		1 055 826,52	10,00%	10,00		1 055 826,52	
11 1996	-1 552 440,00			10,00%	10,00		-1 552 440,00	Cession
12 1996	1 552 440,00		1 552 440,00	10,00%	10,00		1 552 440,00	
			4 917 723,75					

ETAT DES DOTATIONS AUX AMORTISSEMENTS

STE CARTIER SAADA

RELATIFS AUX IMMOBILISATIONS

Exercice du : 1/04/2018 Au : 31/03/2019

1	- Montant global : 79 485 806,53							
2	- Détail : cf.feuillets annexes, au nombre de : 19							
il convient d'établir autant de feuillets annexes qu'il existe de groupes d'éléments de même nature amortissable du même taux. Modèle de feuillet annexe								
Amortissements de l'exercice allant du 1/04/2018 au 31/03/2019								
Feuillet n° : 2 immobilisations concernées :								
Date d'entrée (1)	Valeur à amortir		Amortissements déduits du bénéfice brut de l'exercice				Total des amortissements à la fin de l'exercice (col.4 + col.7)	Observations (5)
	Prix d'acquisition (2)	Valeur comptable après réévaluation	Amortissements antérieurs (3)	Taux	Durée (4)	Amortissements normaux ou accélérés de l'exercice		
1	2	3	4	5	6	7	8	9
Report			4 917 723,75					
13	2002	207 600,00	207 600,00	10,00%	10,00		207 600,00	
14	2002	4 958 742,30	4 958 742,30	10,00%	10,00		4 958 742,30	
15	2002	190 000,00	190 000,00	10,00%	10,00		190 000,00	
16	2002	712 387,06	712 387,06	10,00%	10,00		712 387,06	
17	2002	2 107 210,10	2 107 210,10	10,00%	10,00		2 107 210,10	
18	2002	384 458,64	384 458,64	10,00%	10,00		384 458,64	
19	2002	155 729,32	155 729,32	10,00%	10,00		155 729,32	
20	2002	945 056,08	945 056,08	10,00%	10,00		945 056,08	
21	2002	373 964,77	373 964,77	10,00%	10,00		373 964,77	
22	2002	45 000,00	45 000,00	10,00%	10,00		45 000,00	
23	2002	150 940,15	150 940,15	10,00%	10,00		150 940,15	
24	2002	84 143,56	84 143,56	10,00%	10,00		84 143,56	
		10 315 231,98	15 232 955,73				10 315 231,98	

ETAT DES DOTATIONS AUX AMORTISSEMENTS

STE CARTIER SAADA

RELATIFS AUX IMMOBILISATIONS

Exercice du : 1/04/2018 Au : 31/03/2019

1	- Montant global : 79 485 806,53							
2	- Détail : cf.feuillets annexes, au nombre de : 19							
il convient d'établir autant de feuillets annexes qu'il existe de groupes d'éléments de même nature amortissable du même taux. Modèle de feuillet annexe								
Amortissements de l'exercice allant du 1/04/2018 au 31/03/2019								
Feuillet n° : 3 immobilisations concernées :								
Date d'entrée (1)	Valeur à amortir		Amortissements antérieurs (3)	Amortissements déduits du bénéfice brut de l'exercice			Total des amortissements à la fin de l'exercice (col.4 + col.7)	Observations (5)
	Prix d'acquisition (2)	Valeur comptable après réévaluation		Taux	Durée (4)	Amortissements normaux ou accélérés de l'exercice		
1	2	3	4	5	6	7	8	9
Report	10 315 231,98		15 232 955,73				10 315 231,98	
25	2002	805 680,00	805 680,00	10,00%	10,00		805 680,00	
26	2003	6 900,00	6 900,00	10,00%	10,00		6 900,00	
27	2003	512 000,00	512 000,00	10,00%	10,00		512 000,00	
28	2003	86 360,00	86 360,00	10,00%	10,00		86 360,00	
29	2003	11 400,00	11 400,00	10,00%	10,00		11 400,00	
30	2004	47 000,00	47 000,00	10,00%	10,00		47 000,00	
31	2004	28 924,80	28 924,80	10,00%	10,00		28 924,80	
32	2004	97 567,00	97 567,00	10,00%	10,00		97 567,00	
33	2004	1 130 000,00	1 130 000,00	10,00%	10,00		1 130 000,00	
34	2004	8 600,00	8 600,00	10,00%	10,00		8 600,00	
35	2004	8 350,00	8 350,00	10,00%	10,00		8 350,00	
36	2004	13 600,00	13 600,00	10,00%	10,00		13 600,00	
		13 071 613,78	17 989 337,53				13 071 613,78	

ETAT DES DOTATIONS AUX AMORTISSEMENTS

STE CARTIER SAADA

RELATIFS AUX IMMOBILISATIONS

Exercice du : 1/04/2018 Au : 31/03/2019

1	- Montant global : 79 485 806,53							
2	- Détail : cf.feuillets annexes, au nombre de : 19							
il convient d'établir autant de feuillets annexes qu'il existe de groupes d'éléments de même nature amortissable du même taux. Modèle de feuillet annexe								
Amortissements de l'exercice allant du 1/04/2018 au 31/03/2019								
Feuillet n° : 4 immobilisations concernées :								
Date d'entrée (1)	Valeur à amortir		Amortissements antérieurs (3)	Amortissements déduits du bénéfice brut de l'exercice			Total des amortissements à la fin de l'exercice (col.4 + col.7) 8	Observations (5)
	Prix d'acquisition (2)	Valeur comptable après réévaluation		Taux	Durée (4)	Amortissements normaux ou accélérés de l'exercice 7		
1	2	3	4	5	6	7	8	9
Report	13 071 613,78		17 989 337,53				13 071 613,78	
37	2004	36 575,00	36 575,00	10,00%	10,00		36 575,00	
38	2005	47 282,50	47 282,50	10,00%	10,00		47 282,50	
39	2005	38 100,00	38 100,00	10,00%	10,00		38 100,00	
40	2005	74 400,00	74 400,00	10,00%	10,00		74 400,00	
41	2005	5 200,00	5 200,00	10,00%	10,00		5 200,00	
42	2006	50 731,00	50 731,00	10,00%	10,00		50 731,00	
43	2006	54 500,00	54 500,00	10,00%	10,00		54 500,00	
44	2006	65 877,00	65 877,00	10,00%	10,00		65 877,00	
45	2006	165 000,00	165 000,00	10,00%	10,00		165 000,00	
46	2006	5 370,00	5 370,00	10,00%	10,00		5 370,00	
47	2006	6 750,00	6 750,00	10,00%	10,00		6 750,00	
48	2006	1 100,00	1 100,00	10,00%	10,00		1 100,00	
		13 622 499,28	18 540 223,03				13 622 499,28	

ETAT DES DOTATIONS AUX AMORTISSEMENTS

STE CARTIER SAADA

RELATIFS AUX IMMOBILISATIONS

Exercice du : 1/04/2018 Au : 31/03/2019

1	- Montant global : 79 485 806,53							
2	- Détail : cf.feuillets annexes, au nombre de : 19							
il convient d'établir autant de feuillets annexes qu'il existe de groupes d'éléments de même nature amortissable du même taux. Modèle de feuillet annexe								
Amortissements de l'exercice allant du 1/04/2018 au 31/03/2019								
Feuillet n° : 5 immobilisations concernées :								
Date d'entrée (1)	Valeur à amortir		Amortissements antérieurs (3)	Amortissements déduits du bénéfice brut de l'exercice			Total des amortissements à la fin de l'exercice (col.4 + col.7) 8	Observations (5)
	Prix d'acquisition (2)	Valeur comptable après réévaluation 3		Taux 5	Durée (4) 6	Amortissements normaux ou accélérés de l'exercice 7		
1	2	3	4	5	6	7	8	9
Report	13 622 499,28		18 540 223,03				13 622 499,28	
49	2006	10 501,50		10 501,50	10,00%	10,00	10 501,50	
50	2006	28 950,00		28 950,00	10,00%	10,00	28 950,00	
51	2006	800,00		800,00	10,00%	10,00	800,00	
52	2006	10 800,00		10 800,00	10,00%	10,00	10 800,00	
53	2006	628 327,00		628 327,00	10,00%	10,00	628 327,00	
54	2006	233 275,00		233 275,00	10,00%	10,00	233 275,00	
55	2006	31 635,00		31 635,00	10,00%	10,00	31 635,00	
56	2006	13 562,64		13 562,64	10,00%	10,00	13 562,64	
57	2006	51 328,33		51 328,33	10,00%	10,00	51 328,33	
58	2006	28 824,52		28 824,52	10,00%	10,00	28 824,52	
59	2006	28 000,00		28 000,00	10,00%	10,00	28 000,00	
60	2006	9 890,53		9 890,53	10,00%	10,00	9 890,53	
		14 698 393,80		19 616 117,55			14 698 393,80	

ETAT DES DOTATIONS AUX AMORTISSEMENTS

STE CARTIER SAADA

RELATIFS AUX IMMOBILISATIONS

Exercice du : 1/04/2018 Au : 31/03/2019

1	- Montant global : 79 485 806,53							
2	- Détail : cf.feuillets annexes, au nombre de : 19							
il convient d'établir autant de feuillets annexes qu'il existe de groupes d'éléments de même nature amortissable du même taux. Modèle de feuillet annexe								
Amortissements de l'exercice allant du 1/04/2018 au 31/03/2019								
Feuillet n° : 6 immobilisations concernées :								
Date d'entrée (1)	Valeur à amortir		Amortissements antérieurs (3)	Amortissements déduits du bénéfice brut de l'exercice			Total des amortissements à la fin de l'exercice (col.4 + col.7) 8	Observations (5)
	Prix d'acquisition (2)	Valeur comptable après réévaluation 3		Taux 5	Durée (4) 6	Amortissements normaux ou accélérés de l'exercice 7		
1	2	3	4	5	6	7	8	9
Report	14 698 393,80		19 616 117,55				14 698 393,80	
61	2006	4 390,00	4 390,00	10,00%	10,00		4 390,00	
62	2006	9 350,00	9 350,00	10,00%	10,00		9 350,00	
63	2007	1 850 621,60	1 850 621,60	10,00%	10,00		1 850 621,60	
64	2007	6 840,00	6 840,00	10,00%	10,00		6 840,00	
65	2007	13 800,00	13 800,00	10,00%	10,00		13 800,00	
66	2007	3 325,00	3 325,00	10,00%	10,00		3 325,00	
67	2007	29 000,00	29 000,00	10,00%	10,00		29 000,00	
68	2007	47 080,00	47 080,00	10,00%	10,00		47 080,00	
69	2007	4 341,67	4 341,67	10,00%	10,00		4 341,67	
70	2007	158 000,00	158 000,00	10,00%	10,00		158 000,00	
71	2007	1 557 680,00	1 557 680,00	10,00%	10,00		1 557 680,00	
72	2007	857 817,00	857 817,00	10,00%	10,00		857 817,00	
		19 240 639,07	24 158 362,82				19 240 639,07	

ETAT DES DOTATIONS AUX AMORTISSEMENTS

STE CARTIER SAADA

RELATIFS AUX IMMOBILISATIONS

Exercice du : 1/04/2018 Au : 31/03/2019

1	- Montant global : 79 485 806,53							
2	- Détail : cf.feuillets annexes, au nombre de : 19							
il convient d'établir autant de feuillets annexes qu'il existe de groupes d'éléments de même nature amortissable du même taux. Modèle de feuillet annexe								
Amortissements de l'exercice allant du 1/04/2018 au 31/03/2019								
Feuillet n° : 7 immobilisations concernées :								
Date d'entrée (1)	Valeur à amortir		Amortissements antérieurs (3)	Amortissements déduits du bénéfice brut de l'exercice			Total des amortissements à la fin de l'exercice (col.4 + col.7) 8	Observations (5)
	Prix d'acquisition (2)	Valeur comptable après réévaluation		Taux	Durée (4)	Amortissements normaux ou accélérés de l'exercice 7		
1	2	3	4	5	6	7	8	9
Report	19 240 639,07		24 158 362,82				19 240 639,07	
73	2008	31 007,95	31 007,95	10,00%	10,00		31 007,95	
74	2008	24 358,00	24 358,00	10,00%	10,00		24 358,00	
75	2008	5 045,60	4 966,93	10,00%	10,00	78,67	5 045,60	
76	2008	109 334,00	107 541,15	10,00%	10,00	1 792,85	109 334,00	
77	2008	28 095,54	27 400,91	10,00%	10,00	694,63	28 095,54	
78	2008	1 061 273,00	1 028 750,11	10,00%	10,00	32 522,89	1 061 273,00	
79	2008	18 500,00	17 580,13	10,00%	10,00	919,87	18 500,00	
80	2008	120 800,00	114 760,00	10,00%	10,00	6 040,00	120 800,00	
81	2008	19 000,00	17 791,38	10,00%	10,00	1 208,62	19 000,00	
82	2008	100 000,00	92 930,10	10,00%	10,00	7 069,90	100 000,00	
83	2009	183 364,88	165 917,79	10,00%	10,00	17 447,09	183 364,88	
84	2009	155 329,00	135 956,02	10,00%	10,00	15 532,90	151 488,92	
		21 096 747,04	25 927 323,29			83 307,42	21 092 906,96	

ETAT DES DOTATIONS AUX AMORTISSEMENTS

STE CARTIER SAADA

RELATIFS AUX IMMOBILISATIONS

Exercice du : 1/04/2018 Au : 31/03/2019

1	- Montant global : 79 485 806,53							
2	- Détail : cf.feuillets annexes, au nombre de : 19							
il convient d'établir autant de feuillets annexes qu'il existe de groupes d'éléments de même nature amortissable du même taux. Modèle de feuillet annexe								
Amortissements de l'exercice allant du 1/04/2018 au 31/03/2019								
Feuillet n° : 8 immobilisations concernées :								
Date d'entrée (1)	Valeur à amortir		Amortissements antérieurs (3)	Amortissements déduits du bénéfice brut de l'exercice			Total des amortissements à la fin de l'exercice (col.4 + col.7) 8	Observations (5)
	Prix d'acquisition (2)	Valeur comptable après réévaluation 3		Taux 5	Durée (4) 6	Amortissements normaux ou accélérés de l'exercice 7		
1	2	3	4	5	6	7	8	9
Report	21 096 747,04		25 927 323,29			83 307,42	21 092 906,96	
85	2009	30 500,00	26 293,95	10,00%	10,00	3 050,00	29 343,95	
86	2009	403 023,00	345 718,27	10,00%	10,00	40 302,30	386 020,57	
87	2009	111 200,00	93 623,22	10,00%	10,00	11 120,00	104 743,22	
88	2009	4 536 577,00	3 760 968,67	10,00%	10,00	453 657,70	4 214 626,37	
89	2009	20 000,00	16 537,63	10,00%	10,00	2 000,00	18 537,63	
90	2010	33 150,00	26 825,84	10,00%	10,00	3 315,00	30 140,84	
91	2010	11 875,00	9 598,95	10,00%	10,00	1 187,50	10 786,45	
92	2010	811 371,46	649 097,14	10,00%	10,00	81 137,14	730 234,28	
93	2010	50 716,00	40 164,25	10,00%	10,00	5 071,60	45 235,85	
94	2010	26 232,00	20 555,45	10,00%	10,00	2 623,20	23 178,65	
95	2010	92 026,00	71 345,71	10,00%	10,00	9 202,60	80 548,31	
96	2010	34 501,00	26 172,53	10,00%	10,00	3 450,10	29 622,63	
		27 257 918,50	31 014 224,90			699 424,56	26 795 925,71	

ETAT DES DOTATIONS AUX AMORTISSEMENTS

STE CARTIER SAADA

RELATIFS AUX IMMOBILISATIONS

Exercice du : 1/04/2018 Au : 31/03/2019

1	- Montant global : 79 485 806,53							
2	- Détail : cf.feuillets annexes, au nombre de : 19							
il convient d'établir autant de feuillets annexes qu'il existe de groupes d'éléments de même nature amortissable du même taux. Modèle de feuillet annexe								
Amortissements de l'exercice allant du 1/04/2018 au 31/03/2019								
Feuillet n° : 9 immobilisations concernées :								
Date d'entrée (1)	Valeur à amortir		Amortissements antérieurs (3)	Amortissements déduits du bénéfice brut de l'exercice			Total des amortissements à la fin de l'exercice (col.4 + col.7) 8	Observations (5)
	Prix d'acquisition (2)	Valeur comptable après réévaluation 3		Taux 5	Durée (4) 6	Amortissements normaux ou accélérés de l'exercice 7		
1	2	3	4	5	6	7	8	9
Report	27 257 918,50		31 014 224,90			699 424,56	26 795 925,71	
97	2010	2 496 986,00	1 873 433,10	10,00%	10,00	249 698,60	2 123 131,70	
98	2010	37 286,16	27 974,95	10,00%	10,00	3 728,61	31 703,56	
99	2010	4 400,00	4 400,00	20,00%	5,00		4 400,00	
100	2010	186 082,00	138 060,83	10,00%	10,00	18 608,20	156 669,03	
101	2010	1 188 763,00	872 089,74	10,00%	10,00	118 876,30	990 966,04	
102	2011	2 698 051,00	1 888 635,65	10,00%	10,00	269 805,09	2 158 440,74	
103	2011	469 100,00	328 370,00	10,00%	10,00	46 910,00	375 280,00	
104	2011	24 897,50	16 183,37	10,00%	10,00	2 489,75	18 673,12	
105	2011	15 960,00	10 374,00	10,00%	10,00	1 596,00	11 970,00	
106	2011	45 018,40	29 261,96	10,00%	10,00	4 501,84	33 763,80	
107	2011	69 882,00	45 423,30	10,00%	10,00	6 988,20	52 411,50	
108	2011	771 902,00	495 511,28	10,00%	10,00	77 190,20	572 701,48	
		35 266 246,56	36 743 943,08			1 499 817,35	33 326 036,68	

ETAT DES DOTATIONS AUX AMORTISSEMENTS

STE CARTIER SAADA

RELATIFS AUX IMMOBILISATIONS

Exercice du : 1/04/2018 Au : 31/03/2019

1	- Montant global : 79 485 806,53							
2	- Détail : cf.feuillets annexes, au nombre de : 19							
il convient d'établir autant de feuillets annexes qu'il existe de groupes d'éléments de même nature amortissable du même taux. Modèle de feuillet annexe								
Amortissements de l'exercice allant du 1/04/2018 au 31/03/2019								
Feuillet n° : 10 immobilisations concernées :								
Date d'entrée (1)	Valeur à amortir		Amortissements antérieurs (3)	Amortissements déduits du bénéfice brut de l'exercice			Total des amortissements à la fin de l'exercice (col.4 + col.7) 8	Observations (5) 9
	Prix d'acquisition (2)	Valeur comptable après réévaluation		Taux	Durée (4)	Amortissements normaux ou accélérés de l'exercice		
1	2	3	4	5	6	7	8	9
Report	35 266 246,56		36 743 943,08			1 499 817,35	33 326 036,68	
109	2011	-771 902,00		10,00%	10,00		-572 701,48	Cession
110	2011	2 026 419,00	1 283 961,59	10,00%	10,00	202 641,90	1 486 603,49	
111	2012	81 900,00	50 527,01	10,00%	10,00	8 190,00	58 717,01	
112	2012	51 205,00	28 162,75	10,00%	10,00	5 120,50	33 283,25	
113	2012	5 500,00	3 025,00	10,00%	10,00	550,00	3 575,00	
114	2012	806 296,38	443 462,98	10,00%	10,00	80 629,63	524 092,61	
115	2012	602 389,03	331 313,95	10,00%	10,00	60 238,90	391 552,85	
116	2013	102 954,40	51 477,20	10,00%	10,00	10 295,44	61 772,64	
117	2013	18 800,00	8 460,00	10,00%	10,00	1 880,00	10 340,00	
118	2013	177 571,51	79 907,18	10,00%	10,00	17 757,15	97 664,33	
119	2013	347 476,72	156 364,52	10,00%	10,00	34 747,67	191 112,19	
120	2013	4 250,00	3 825,00	20,00%	5,00	425,00	4 250,00	
		38 719 106,60	39 184 430,26			1 922 293,54	35 616 298,57	

ETAT DES DOTATIONS AUX AMORTISSEMENTS

STE CARTIER SAADA

RELATIFS AUX IMMOBILISATIONS

Exercice du : 1/04/2018 Au : 31/03/2019

1	- Montant global : 79 485 806,53							
2	- Détail : cf.feuillets annexes, au nombre de : 19							
il convient d'établir autant de feuillets annexes qu'il existe de groupes d'éléments de même nature amortissable du même taux. Modèle de feuillet annexe								
Amortissements de l'exercice allant du 1/04/2018 au 31/03/2019								
Feuillet n° : 11 immobilisations concernées :								
Date d'entrée (1)	Valeur à amortir		Amortissements antérieurs (3)	Amortissements déduits du bénéfice brut de l'exercice			Total des amortissements à la fin de l'exercice (col.4 + col.7) 8	Observations (5)
	Prix d'acquisition (2)	Valeur comptable après réévaluation 3		Taux 5	Durée (4) 6	Amortissements normaux ou accélérés de l'exercice 7		
1	2	3	4	5	6	7	8	9
Report	38 719 106,60		39 184 430,26			1 922 293,54	35 616 298,57	
121	2013	18 340,00	8 253,00	10,00%	10,00	1 834,00	10 087,00	
122	2013	227 970,00	102 586,50	10,00%	10,00	22 797,00	125 383,50	
123	2013	171 532,00	77 189,40	10,00%	10,00	17 153,20	94 342,60	
124	2013	33 745,00	15 185,25	10,00%	10,00	3 374,50	18 559,75	
125	2013	15 750,00	7 087,50	10,00%	10,00	1 575,00	8 662,50	
126	2013	10 530,00	9 126,00	20,00%	5,00	1 404,00	10 530,00	
127	2013	39 706,70	33 750,70	20,00%	5,00	5 956,00	39 706,70	
128	2014	14 666,40	12 222,00	20,00%	5,00	2 444,40	14 666,40	
129	2014	1 788 031,56	610 910,77	10,00%	10,00	178 803,15	789 713,92	
130	2014	827 378,37	282 687,59	10,00%	10,00	82 737,83	365 425,42	
131	2014	2 355 109,17	804 662,28	10,00%	10,00	235 510,91	1 040 173,19	
132	2014	3 340 583,94	1 141 366,17	10,00%	10,00	334 058,39	1 475 424,56	
		47 562 449,74	42 289 457,42			2 809 941,92	39 608 974,11	

ETAT DES DOTATIONS AUX AMORTISSEMENTS

STE CARTIER SAADA

RELATIFS AUX IMMOBILISATIONS

Exercice du : 1/04/2018 Au : 31/03/2019

1	- Montant global : 79 485 806,53							
2	- Détail : cf.feuillets annexes, au nombre de : 19							
il convient d'établir autant de feuillets annexes qu'il existe de groupes d'éléments de même nature amortissable du même taux. Modèle de feuillet annexe								
Amortissements de l'exercice allant du 1/04/2018 au 31/03/2019								
Feuillet n° : 12 immobilisations concernées :								
Date d'entrée (1)	Valeur à amortir		Amortissements antérieurs (3)	Amortissements déduits du bénéfice brut de l'exercice			Total des amortissements à la fin de l'exercice (col.4 + col.7)	Observations (5)
	Prix d'acquisition (2)	Valeur comptable après réévaluation		Taux	Durée (4)	Amortissements normaux ou accélérés de l'exercice		
1	2	3	4	5	6	7	8	9
Report	47 562 449,74		42 289 457,42			2 809 941,92	39 608 974,11	
133	2014	1 394 774,37	476 547,89	10,00%	10,00	139 477,43	616 025,32	
134	2014	53 900,00	18 415,83	10,00%	10,00	5 390,00	23 805,83	
135	2014	1 109 131,65	378 953,30	10,00%	10,00	110 913,16	489 866,46	
136	2014	59 730,45	20 407,89	10,00%	10,00	5 973,04	26 380,93	
137	2014	419 908,50	143 468,74	10,00%	10,00	41 990,85	185 459,59	
138	2014	69 117,72	23 615,22	10,00%	10,00	6 911,77	30 526,99	
139	2014	68 000,00	23 233,33	10,00%	10,00	6 800,00	30 033,33	
140	2014	111 019,78	37 931,73	10,00%	10,00	11 101,97	49 033,70	
141	2014	100 000,00	34 166,67	10,00%	10,00	10 000,00	44 166,67	
142	2014	299 031,50	102 169,15	10,00%	10,00	29 903,15	132 072,30	
143	2014	256 788,00	83 456,10	10,00%	10,00	25 678,80	109 134,90	
144	2015	33 900,00	10 735,00	10,00%	10,00	3 390,00	14 125,00	
		51 537 751,71	43 642 558,27			3 207 472,09	41 359 605,13	

ETAT DES DOTATIONS AUX AMORTISSEMENTS

STE CARTIER SAADA

RELATIFS AUX IMMOBILISATIONS

Exercice du : 1/04/2018 Au : 31/03/2019

1	- Montant global : 79 485 806,53							
2	- Détail : cf.feuillets annexes, au nombre de : 19							
il convient d'établir autant de feuillets annexes qu'il existe de groupes d'éléments de même nature amortissable du même taux. Modèle de feuillet annexe								
Amortissements de l'exercice allant du 1/04/2018 au 31/03/2019								
Feuillet n° : 13 immobilisations concernées :								
Date d'entrée (1)	Valeur à amortir		Amortissements antérieurs (3)	Amortissements déduits du bénéfice brut de l'exercice			Total des amortissements à la fin de l'exercice (col.4 + col.7)	Observations (5)
	Prix d'acquisition (2)	Valeur comptable après réévaluation		Taux	Durée (4)	Amortissements normaux ou accélérés de l'exercice		
1	2	3	4	5	6	7	8	9
Report	51 537 751,71		43 642 558,27			3 207 472,09	41 359 605,13	
145	2015	49 761,00	14 928,30	10,00%	10,00	4 976,10	19 904,40	
146	2015	87 000,00	26 100,00	10,00%	10,00	8 700,00	34 800,00	
147	2015	50 000,01	14 583,33	10,00%	10,00	5 000,00	19 583,33	
148	2015	572 072,97	157 320,05	10,00%	10,00	57 207,29	214 527,34	
149	2015	62 219,93	16 591,97	10,00%	10,00	6 221,99	22 813,96	
150	2015	290 000,00	77 333,33	10,00%	10,00	29 000,00	106 333,33	
151	2015	1 949 634,00	503 655,45	10,00%	10,00	194 963,40	698 618,85	
152	2015	11 020,00	5 510,00	20,00%	5,00	2 204,00	7 714,00	
153	2015	408 157,63	102 039,40	10,00%	10,00	40 815,76	142 855,16	
154	2015	52 800,00	12 760,00	10,00%	10,00	5 280,00	18 040,00	
155	2016	43 815,00	9 128,12	10,00%	10,00	4 381,50	13 509,62	
156	2016	300 000,00	60 000,00	10,00%	10,00	30 000,00	90 000,00	
		55 414 232,25	44 642 508,22			3 596 222,13	42 748 305,12	

ETAT DES DOTATIONS AUX AMORTISSEMENTS

STE CARTIER SAADA

RELATIFS AUX IMMOBILISATIONS

Exercice du : 1/04/2018 Au : 31/03/2019

1	- Montant global : 79 485 806,53							
2	- Détail : cf.feuillets annexes, au nombre de : 19							
il convient d'établir autant de feuillets annexes qu'il existe de groupes d'éléments de même nature amortissable du même taux. Modèle de feuillet annexe								
Amortissements de l'exercice allant du 1/04/2018 au 31/03/2019								
Feuillet n° : 14 immobilisations concernées :								
Date d'entrée (1)	Valeur à amortir		Amortissements antérieurs (3)	Amortissements déduits du bénéfice brut de l'exercice			Total des amortissements à la fin de l'exercice (col.4 + col.7)	Observations (5)
	Prix d'acquisition (2)	Valeur comptable après réévaluation		Taux	Durée (4)	Amortissements normaux ou accélérés de l'exercice		
1	2	3	4	5	6	7	8	9
Report	55 414 232,25		44 642 508,22			3 596 222,13	42 748 305,12	
157	2016	328 742,41		65 748,48	10,00%	10,00	32 874,24	98 622,72
158	2016	13 500,00		2 475,00	10,00%	10,00	1 350,00	3 825,00
159	2016	16 830,00		3 085,50	10,00%	10,00	1 683,00	4 768,50
160	2016	35 681,75		5 649,60	10,00%	10,00	3 568,17	9 217,77
161	2017	942 955,37		94 295,53	10,00%	10,00	94 295,53	188 591,06
162	2017	1 090 000,00		109 000,00	10,00%	10,00	109 000,00	218 000,00
163	2017	121 422,22		12 142,22	10,00%	10,00	12 142,22	24 284,44
164	2017	636 465,18		63 646,51	10,00%	10,00	63 646,51	127 293,02
165	2017	62 267,52		6 226,75	10,00%	10,00	6 226,75	12 453,50
166	2017	11 302,66		1 130,26	10,00%	10,00	1 130,26	2 260,52
167	2017	626 785,80		62 678,58	10,00%	10,00	62 678,58	125 357,16
168	2017	15 480,00		1 548,00	10,00%	10,00	1 548,00	3 096,00
		59 315 665,16		45 070 134,65			3 986 365,39	43 566 074,81

ETAT DES DOTATIONS AUX AMORTISSEMENTS

STE CARTIER SAADA

RELATIFS AUX IMMOBILISATIONS

Exercice du : 1/04/2018 Au : 31/03/2019

1	- Montant global : 79 485 806,53							
2	- Détail : cf.feuillets annexes, au nombre de : 19							
il convient d'établir autant de feuillets annexes qu'il existe de groupes d'éléments de même nature amortissable du même taux. Modèle de feuillet annexe								
Amortissements de l'exercice allant du 1/04/2018 au 31/03/2019								
Feuillet n° : 15 immobilisations concernées :								
Date d'entrée (1)	Valeur à amortir		Amortissements antérieurs (3)	Amortissements déduits du bénéfice brut de l'exercice			Total des amortissements à la fin de l'exercice (col.4 + col.7)	Observations (5)
	Prix d'acquisition (2)	Valeur comptable après réévaluation		Taux	Durée (4)	Amortissements normaux ou accélérés de l'exercice		
1	2	3	4	5	6	7	8	9
Report	59 315 665,16		45 070 134,65			3 986 365,39	43 566 074,81	
169	2017	37 270,00	3 727,00	10,00%	10,00	3 727,00	7 454,00	
170	2017	59 358,00	5 935,80	10,00%	10,00	5 935,80	11 871,60	
171	2017	129 000,00	12 900,00	10,00%	10,00	12 900,00	25 800,00	
172	2017	218 572,00	21 857,20	10,00%	10,00	21 857,20	43 714,40	
173	2017	14 300,00	1 430,00	10,00%	10,00	1 430,00	2 860,00	
174	2017	71 677,03	7 167,70	10,00%	10,00	7 167,70	14 335,40	
175	2017	120 000,00	12 000,00	10,00%	10,00	12 000,00	24 000,00	
176	2017	879 909,61	87 990,96	10,00%	10,00	87 990,96	175 981,92	
177	2017	83 006,00	8 300,60	10,00%	10,00	8 300,60	16 601,20	
178	2017	104 000,00	10 400,00	10,00%	10,00	10 400,00	20 800,00	
179	2017	880 107,62	88 010,76	10,00%	10,00	88 010,76	176 021,52	
180	2017	3 856 979,00	385 697,90	10,00%	10,00	385 697,90	771 395,80	
		65 769 844,42	45 715 552,57			4 631 783,31	44 856 910,65	

ETAT DES DOTATIONS AUX AMORTISSEMENTS

STE CARTIER SAADA

RELATIFS AUX IMMOBILISATIONS

Exercice du : 1/04/2018 Au : 31/03/2019

1	- Montant global : 79 485 806,53							
2	- Détail : cf.feuillets annexes, au nombre de : 19							
il convient d'établir autant de feuillets annexes qu'il existe de groupes d'éléments de même nature amortissable du même taux. Modèle de feuillet annexe								
Amortissements de l'exercice allant du 1/04/2018 au 31/03/2019								
Feuillet n° : 16 immobilisations concernées :								
Date d'entrée (1)	Valeur à amortir		Amortissements antérieurs (3)	Amortissements déduits du bénéfice brut de l'exercice			Total des amortissements à la fin de l'exercice (col.4 + col.7)	Observations (5)
	Prix d'acquisition (2)	Valeur comptable après réévaluation		Taux	Durée (4)	Amortissements normaux ou accélérés de l'exercice		
1	2	3	4	5	6	7	8	9
Report	65 769 844,42		45 715 552,57			4 631 783,31	44 856 910,65	
181	2017	264 922,70		26 492,27	10,00%	10,00	26 492,27	52 984,54
182	2017	136 625,00		13 662,50	10,00%	10,00	13 662,50	27 325,00
183	2017	1 125 000,00		56 562,50	10,00%	10,00	112 500,00	169 062,50
184	2017	228 600,00		19 050,00	10,00%	10,00	22 860,00	41 910,00
185	2017	54 340,00		4 528,33	10,00%	10,00	5 434,00	9 962,33
186	2017	23 400,00		1 560,00	10,00%	10,00	2 340,00	3 900,00
187	2017	294 333,60		14 798,43	10,00%	10,00	29 433,36	44 231,79
188	2017	1 139 399,32		57 286,46	10,00%	10,00	113 939,93	171 226,39
189	2017	216 309,02		10 875,53	10,00%	10,00	21 630,90	32 506,43
190	2017	39 458,85		1 983,90	10,00%	10,00	3 945,88	5 929,78
191	2017	647 960,00		1 983,90	10,00%	10,00	64 796,00	66 779,90
192	2017	1 731 717,00		72 620,39	10,00%	10,00	173 171,70	245 792,09
		71 671 909,91		45 996 956,78			5 221 989,85	45 728 521,40

ETAT DES DOTATIONS AUX AMORTISSEMENTS

STE CARTIER SAADA

RELATIFS AUX IMMOBILISATIONS

Exercice du : 1/04/2018 Au : 31/03/2019

1	- Montant global : 79 485 806,53							
2	- Détail : cf.feuillets annexes, au nombre de : 19							
il convient d'établir autant de feuillets annexes qu'il existe de groupes d'éléments de même nature amortissable du même taux. Modèle de feuillet annexe								
Amortissements de l'exercice allant du 1/04/2018 au 31/03/2019								
Feuillet n° : 17 immobilisations concernées :								
Date d'entrée (1)	Valeur à amortir		Amortissements antérieurs (3)	Amortissements déduits du bénéfice brut de l'exercice			Total des amortissements à la fin de l'exercice (col.4 + col.7) 8	Observations (5) 9
	Prix d'acquisition (2)	Valeur comptable après réévaluation		Taux	Durée (4)	Amortissements normaux ou accélérés de l'exercice		
1	2	3	4	5	6	7	8	9
Report	71 671 909,91		45 996 956,78			5 221 989,85	45 728 521,40	
193	2017	240 553,48	10 023,06	10,00%	10,00	24 055,34	34 078,40	
194	2017	37 184,90	1 249,82	10,00%	10,00	3 718,49	4 968,31	
195	2017	38 400,00	1 290,66	10,00%	10,00	3 840,00	5 130,66	
196	2017	65 292,48	2 194,55	10,00%	10,00	6 529,24	8 723,79	
197	2017	45 600,00	1 532,66	10,00%	10,00	4 560,00	6 092,66	
198	1	582 827,05	9 870,45	10,00%	10,00	58 282,70	68 153,15	
199	1	318 385,20	5 392,00	10,00%	10,00	31 838,52	37 230,52	
200	3	76 704,00	639,20	10,00%	10,00	7 670,40	8 309,60	
201	3	2 283 847,34		10,00%	10,00	228 384,73	228 384,73	
202	3	6 600,00		10,00%	10,00	660,00	660,00	
203	10	6 100,00		10,00%	10,00	305,00	305,00	
204	10	15 200,00		10,00%	10,00	760,00	760,00	
		75 388 604,36	46 029 149,18			5 592 594,27	46 131 318,22	

ETAT DES DOTATIONS AUX AMORTISSEMENTS

STE CARTIER SAADA

RELATIFS AUX IMMOBILISATIONS

Exercice du : 1/04/2018 Au : 31/03/2019

1	- Montant global : 79 485 806,53							
2	- Détail : cf.feuillets annexes, au nombre de : 19							
il convient d'établir autant de feuillets annexes qu'il existe de groupes d'éléments de même nature amortissable du même taux. Modèle de feuillet annexe								
Amortissements de l'exercice allant du 1/04/2018 au 31/03/2019								
Feuillet n° : 18 immobilisations concernées :								
Date d'entrée (1)	Valeur à amortir		Amortissements antérieurs (3)	Amortissements déduits du bénéfice brut de l'exercice			Total des amortissements à la fin de l'exercice (col.4 + col.7) 8	Observations (5) 9
	Prix d'acquisition (2)	Valeur comptable après réévaluation		Taux	Durée (4)	Amortissements normaux ou accélérés de l'exercice		
1	2	3	4	5	6	7	8	9
Report	75 388 604,36		46 029 149,18			5 592 594,27	46 131 318,22	
205	10	1 239 283,28		10,00%	10,00	61 964,16	61 964,16	
206	10	38 500,00		10,00%	10,00	1 925,00	1 925,00	
207	10	711 295,89		10,00%	10,00	35 564,79	35 564,79	
208	10	427 500,00		10,00%	10,00	21 375,00	21 375,00	
209	10	53 000,00		10,00%	10,00	2 650,00	2 650,00	
210	10	1 522 682,00		10,00%	10,00	76 134,10	76 134,10	
211	10	9 157,00		10,00%	10,00	457,85	457,85	
212	11	4 400,00		10,00%	10,00	183,33	183,33	
213	11	2 500,00		10,00%	10,00	125,00	125,00	
214	2	25 394,00		10,00%	10,00	423,23	423,23	
215	2	28 500,00		10,00%	10,00	475,00	475,00	
216	3	6 490,00		20,00%	5,00	108,16	108,16	
		79 457 306,53		46 029 149,18		5 793 979,89	46 332 703,84	

ETAT DES DOTATIONS AUX AMORTISSEMENTS

STE CARTIER SAADA

RELATIFS AUX IMMOBILISATIONS

Exercice du : 1/04/2018 Au : 31/03/2019

1	- Montant global : 79 485 806,53							
2	- Détail : cf.feuillets annexes, au nombre de : 19							
il convient d'établir autant de feuillets annexes qu'il existe de groupes d'éléments de même nature amortissable du même taux. Modèle de feuillet annexe								
Amortissements de l'exercice allant du 1/04/2018 au 31/03/2019								
Feuillet n° : 19 immobilisations concernées :								
Date d'entrée (1)	Valeur à amortir		Amortissements déduits du bénéfice brut de l'exercice				Total des amortissements à la fin de l'exercice (col.4 + col.7) 8	Observations (5)
	Prix d'acquisition (2)	Valeur comptable après réévaluation 3	Amortissements antérieurs (3) 4	Taux 5	Durée (4) 6	Amortissements normaux ou accélérés de l'exercice 7		
1	2	3	4	5	6	7	8	9
Report	79 457 306,53		46 029 149,18			5 793 979,89	46 332 703,84	
217	3	28 500,00		10,00%	10,00	237,50	237,50	
		79 485 806,53		46 029 149,18		5 794 217,39	46 332 941,34	

ETAT DES DOTATIONS AUX AMORTISSEMENTS

STE CARTIER SAADA

RELATIFS AUX IMMOBILISATIONS

Exercice du : 1/04/2018 Au : 31/03/2019

1	- Montant global : 196 819,84							
2	- Détail : cf.feuillets annexes, au nombre de : 1							
il convient d'établir autant de feuillets annexes qu'il existe de groupes d'éléments de même nature amortissable du même taux. Modèle de feuillet annexe								
Amortissements de l'exercice allant du 1/04/2018 au 31/03/2019								
Feuillet n° : 1 immobilisations concernées :								
Date d'entrée (1)	Valeur à amortir		Amortissements antérieurs (3)	Amortissements déduits du bénéfice brut de l'exercice			Total des amortissements à la fin de l'exercice (col.4 + col.7) 8	Observations (5)
	Prix d'acquisition (2)	Valeur comptable après réévaluation		Taux	Durée (4)	Amortissements normaux ou accélérés de l'exercice		
1	2	3	4	5	6	7	8	9
1	2007	8 160,00	8 160,00	20,00%	5,00		8 160,00	
2	2007	3 608,85	3 608,85	20,00%	5,00		3 608,85	
3	2007	3 798,36	3 798,36	20,00%	5,00		3 798,36	
4	2013	8 000,00	8 000,00	20,00%	5,00		8 000,00	
5	2013	168 000,00	151 200,00	20,00%	5,00	16 800,00	168 000,00	
6	2016	5 252,63	5 252,63	##,##%	1,00		5 252,63	
		196 819,84	180 019,84			16 800,00	196 819,84	

ETAT DES DOTATIONS AUX AMORTISSEMENTS

STE CARTIER SAADA

RELATIFS AUX IMMOBILISATIONS

Exercice du : 1/04/2018 Au : 31/03/2019

1	- Montant global : 270 422,32							
2	- Détail : cf.feuillets annexes, au nombre de : 3							
il convient d'établir autant de feuillets annexes qu'il existe de groupes d'éléments de même nature amortissable du même taux. Modèle de feuillet annexe								
Amortissements de l'exercice allant du 1/04/2018 au 31/03/2019								
Feuillet n° : 1 immobilisations concernées :								
Date d'entrée (1)	Valeur à amortir		Amortissements antérieurs (3)	Amortissements déduits du bénéfice brut de l'exercice			Total des amortissements à la fin de l'exercice (col.4 + col.7) 8	Observations (5)
	Prix d'acquisition (2)	Valeur comptable après réévaluation 3		Taux 5	Durée (4) 6	Amortissements normaux ou accélérés de l'exercice 7		
1	2	3	4	5	6	7	8	9
1	2002	42 127,32	42 127,32	10,00%	10,00		42 127,32	
2	2002	3 200,00	3 200,00	10,00%	10,00		3 200,00	
3	2002	10 458,33	10 458,33	10,00%	10,00		10 458,33	
4	2004	10 492,00	10 492,00	10,00%	10,00		10 492,00	
5	2004	2 241,67	2 241,67	10,00%	10,00		2 241,67	
6	2004	11 724,00	11 724,00	10,00%	10,00		11 724,00	
7	2006	13 424,00	13 424,00	10,00%	10,00		13 424,00	
8	2007	750,00	750,00	20,00%	5,00		750,00	
9	2008	2 000,00	2 000,00	20,00%	5,00		2 000,00	
10	2009	4 815,00	4 064,27	10,00%	10,00	481,50	4 545,77	
11	2009	2 916,67	2 407,79	10,00%	10,00	291,66	2 699,45	
12	2010	3 632,00	2 848,97	10,00%	10,00	363,20	3 212,17	
		107 780,99	105 738,35			1 136,36	106 874,71	

ETAT DES DOTATIONS AUX AMORTISSEMENTS

STE CARTIER SAADA

RELATIFS AUX IMMOBILISATIONS

Exercice du : 1/04/2018 Au : 31/03/2019

1	- Montant global : 270 422,32							
2	- Détail : cf.feuillets annexes, au nombre de : 3							
il convient d'établir autant de feuillets annexes qu'il existe de groupes d'éléments de même nature amortissable du même taux. Modèle de feuillet annexe								
Amortissements de l'exercice allant du 1/04/2018 au 31/03/2019								
Feuillet n° : 2 immobilisations concernées :								
Date d'entrée (1)	Valeur à amortir		Amortissements antérieurs (3)	Amortissements déduits du bénéfice brut de l'exercice			Total des amortissements à la fin de l'exercice (col.4 + col.7)	Observations (5)
	Prix d'acquisition (2)	Valeur comptable après réévaluation		Taux	Durée (4)	Amortissements normaux ou accélérés de l'exercice		
1	2	3	4	5	6	7	8	9
Report	107 780,99		105 738,35			1 136,36	106 874,71	
13	2011	1 580,00	1 580,00	20,00%	5,00		1 580,00	
14	2011	2 430,00	1 559,90	10,00%	10,00	243,00	1 802,90	
15	2011	22 480,00	14 056,04	10,00%	10,00	2 248,00	16 304,04	
16	2012	24 600,00	15 176,61	10,00%	10,00	2 460,00	17 636,61	
17	2012	5 820,00	3 590,56	10,00%	10,00	582,00	4 172,56	
18	2012	3 985,50	2 426,80	10,00%	10,00	398,55	2 825,35	
19	2012	3 276,83	1 802,24	10,00%	10,00	327,68	2 129,92	
20	2012	4 000,00	2 200,00	10,00%	10,00	400,00	2 600,00	
21	2013	3 700,00	1 850,00	10,00%	10,00	370,00	2 220,00	
22	2013	1 999,00	999,50	10,00%	10,00	199,90	1 199,40	
23	2013	2 600,00	1 300,00	10,00%	10,00	260,00	1 560,00	
24	2013	5 000,00	2 250,00	10,00%	10,00	500,00	2 750,00	
		189 252,32	154 530,00			9 125,49	163 655,49	

ETAT DES DOTATIONS AUX AMORTISSEMENTS

STE CARTIER SAADA

RELATIFS AUX IMMOBILISATIONS

Exercice du : 1/04/2018 Au : 31/03/2019

1	- Montant global : 270 422,32							
2	- Détail : cf.feuillets annexes, au nombre de : 3							
il convient d'établir autant de feuillets annexes qu'il existe de groupes d'éléments de même nature amortissable du même taux. Modèle de feuillet annexe								
Amortissements de l'exercice allant du 1/04/2018 au 31/03/2019								
Feuillet n° : 3 immobilisations concernées :								
Date d'entrée (1)	Valeur à amortir		Amortissements antérieurs (3)	Amortissements déduits du bénéfice brut de l'exercice			Total des amortissements à la fin de l'exercice (col.4 + col.7)	Observations (5)
	Prix d'acquisition (2)	Valeur comptable après réévaluation		Taux	Durée (4)	Amortissements normaux ou accélérés de l'exercice		
1	2	3	4	5	6	7	8	9
Report	189 252,32		154 530,00			9 125,49	163 655,49	
25	2013	4 400,00	1 980,00	10,00%	10,00	440,00	2 420,00	
26	2013	2 500,00	1 125,00	10,00%	10,00	250,00	1 375,00	
27	2015	3 150,00	893,34	10,00%	10,00	315,00	1 208,34	
28	2015	1 400,00	385,00	10,00%	10,00	140,00	525,00	
29	2016	3 900,00	812,50	10,00%	10,00	390,00	1 202,50	
30	2016	16 000,00	2 666,66	10,00%	10,00	1 600,00	4 266,66	
31	2017	10 200,00	1 020,00	10,00%	10,00	1 020,00	2 040,00	
32	2017	13 270,00	1 105,83	10,00%	10,00	1 327,00	2 432,83	
33	3	5 700,00	47,50	10,00%	10,00	570,00	617,50	
34	3	1 500,00	12,50	10,00%	10,00	150,00	162,50	
35	10	15 800,00		10,00%	10,00	790,00	790,00	
36	1	3 350,00		10,00%	10,00	83,75	83,75	
		270 422,32	164 578,33			16 201,24	180 779,57	



ETAT DES DOTATIONS AUX AMORTISSEMENTS

STE CARTIER SAADA

RELATIFS AUX IMMOBILISATIONS

Exercice du : 1/04/2018 Au : 31/03/2019

1	- Montant global : 126 996,67								
2	- Détail : cf.feuillets annexes, au nombre de : 2								
il convient d'établir autant de feuillets annexes qu'il existe de groupes d'éléments de même nature amortissable du même taux. Modèle de feuillet annexe									
Amortissements de l'exercice allant du 1/04/2018 au 31/03/2019									
Feuillet n° : 1 immobilisations concernées :									
	Date d'entrée (1)	Valeur à amortir		Amortissements antérieurs (3)	Amortissements déduits du bénéfice brut de l'exercice			Total des amortissements à la fin de l'exercice (col.4 + col.7) 8	Observations (5)
		Prix d'acquisition (2)	Valeur comptable après réévaluation 3		Taux 5	Durée (4)	Amortissements normaux ou accélérés de l'exercice 7		
	1	2	3	4	5	6	7	8	9
1	2007	1 100,00		1 100,00	20,00%	5,00		1 100,00	
2	2007	3 600,00		3 600,00	20,00%	5,00		3 600,00	
3	2007	2 370,00		2 370,00	20,00%	5,00		2 370,00	
4	2009	30 440,00		30 440,00	20,00%	5,00		30 440,00	
5	2010	12 000,00		12 000,00	20,00%	5,00		12 000,00	
6	2010	6 000,00		6 000,00	20,00%	5,00		6 000,00	
7	2010	19 500,00		19 500,00	20,00%	5,00		19 500,00	
8	2011	2 000,00		2 000,00	20,00%	5,00		2 000,00	
9	2012	4 850,00		4 850,00	20,00%	5,00		4 850,00	
10	2012	5 800,00		5 800,00	20,00%	5,00		5 800,00	
11	2013	6 666,67		5 999,99	20,00%	5,00	666,68	6 666,67	
12	2015	1 550,00		1 007,51	20,00%	5,00	310,00	1 317,51	
		95 876,67		94 667,50			976,68	95 644,18	

ETAT DES DOTATIONS AUX AMORTISSEMENTS

STE CARTIER SAADA

RELATIFS AUX IMMOBILISATIONS

Exercice du : 1/04/2018 Au : 31/03/2019

1	- Montant global : 126 996,67							
2	- Détail : cf.feuillets annexes, au nombre de : 2							
il convient d'établir autant de feuillets annexes qu'il existe de groupes d'éléments de même nature amortissable du même taux. Modèle de feuillet annexe								
Amortissements de l'exercice allant du 1/04/2018 au 31/03/2019								
Feuillet n° : 2 immobilisations concernées :								
Date d'entrée (1)	Valeur à amortir		Amortissements antérieurs (3)	Amortissements déduits du bénéfice brut de l'exercice			Total des amortissements à la fin de l'exercice (col.4 + col.7) 8	Observations (5) 9
	Prix d'acquisition (2)	Valeur comptable après réévaluation		Taux	Durée (4)	Amortissements normaux ou accélérés de l'exercice		
1	2	3	4	5	6	7	8	9
Report	95 876,67		94 667,50			976,68	95 644,18	
13	2015	13 920,00	7 888,00	20,00%	5,00	2 784,00	10 672,00	
14	2015	9 300,00	4 805,00	20,00%	5,00	1 860,00	6 665,00	
15	2015	5 500,00	2 841,66	20,00%	5,00	1 100,00	3 941,66	
16	2016	2 400,00	960,00	20,00%	5,00	480,00	1 440,00	
		126 996,67	111 162,16			7 200,68	118 362,84	

ETAT DES DOTATIONS AUX AMORTISSEMENTS

STE CARTIER SAADA

RELATIFS AUX IMMOBILISATIONS

Exercice du : 1/04/2018 Au : 31/03/2019

1	- Montant global : 1 109 890,33							
2	- Détail : cf.feuillets annexes, au nombre de : 7							
il convient d'établir autant de feuillets annexes qu'il existe de groupes d'éléments de même nature amortissable du même taux. Modèle de feuillet annexe								
Amortissements de l'exercice allant du 1/04/2018 au 31/03/2019								
Feuillet n° : 1 immobilisations concernées :								
Date d'entrée (1)	Valeur à amortir		Amortissements antérieurs (3)	Amortissements déduits du bénéfice brut de l'exercice			Total des amortissements à la fin de l'exercice (col.4 + col.7) 8	Observations (5) 9
	Prix d'acquisition (2)	Valeur comptable après réévaluation 3		Taux 5	Durée (4) 6	Amortissements normaux ou accélérés de l'exercice 7		
1	2	3	4	5	6	7	8	9
1 2007	8 290,00		8 290,00	20,00%	5,00		8 290,00	
2 2007	3 000,00		3 000,00	20,00%	5,00		3 000,00	
3 2007	-2 330,00			20,00%	5,00		-2 330,00	Retrait
4 2007	2 330,00		2 330,00	20,00%	5,00		2 330,00	
5 2007	9 620,00		9 620,00	20,00%	5,00		9 620,00	
6 2007	-2 300,00			20,00%	5,00		-2 300,00	Retrait
7 2007	2 300,00		2 300,00	20,00%	5,00		2 300,00	
8 2007	20 110,40		20 110,40	20,00%	5,00		20 110,40	
9 2007	-1 350,00			20,00%	5,00		-1 350,00	Retrait
10 2007	1 350,00		1 350,00	20,00%	5,00		1 350,00	
11 2007	7 500,00		7 500,00	20,00%	5,00		7 500,00	
12 2007	-9 500,00			20,00%	5,00		-9 500,00	Retrait
	39 020,40		54 500,40				39 020,40	

ETAT DES DOTATIONS AUX AMORTISSEMENTS

STE CARTIER SAADA

RELATIFS AUX IMMOBILISATIONS

Exercice du : 1/04/2018 Au : 31/03/2019

1	- Montant global : 1 109 890,33							
2	- Détail : cf.feuillets annexes, au nombre de : 7							
il convient d'établir autant de feuillets annexes qu'il existe de groupes d'éléments de même nature amortissable du même taux. Modèle de feuillet annexe								
Amortissements de l'exercice allant du 1/04/2018 au 31/03/2019								
Feuillet n° : 2 immobilisations concernées :								
Date d'entrée (1)	Valeur à amortir		Amortissements antérieurs (3)	Amortissements déduits du bénéfice brut de l'exercice			Total des amortissements à la fin de l'exercice (col.4 + col.7)	Observations (5)
	Prix d'acquisition (2)	Valeur comptable après réévaluation		Taux	Durée (4)	Amortissements normaux ou accélérés de l'exercice		
1	2	3	4	5	6	7	8	9
Report	39 020,40		54 500,40				39 020,40	
13	2007	9 500,00	9 500,00	20,00%	5,00		9 500,00	Retrait
14	2007	-2 600,00		20,00%	5,00		-2 600,00	
15	2007	2 600,00	2 600,00	20,00%	5,00		2 600,00	
16	2008	18 820,00	18 820,00	20,00%	5,00		18 820,00	
17	2008	5 500,00	5 500,00	20,00%	5,00		5 500,00	
18	2008	2 450,00	2 450,00	20,00%	5,00		2 450,00	
19	2008	26 580,00	26 580,00	20,00%	5,00		26 580,00	
20	2009	3 825,00	3 825,00	20,00%	5,00		3 825,00	
21	2009	8 279,85	8 279,85	20,00%	5,00		8 279,85	
22	2009	10 027,50	10 027,50	20,00%	5,00		10 027,50	
23	2010	38 271,50	38 271,50	20,00%	5,00		38 271,50	
24	2010	5 650,00	5 650,00	20,00%	5,00		5 650,00	
		167 924,25	186 004,25				167 924,25	

ETAT DES DOTATIONS AUX AMORTISSEMENTS

STE CARTIER SAADA

RELATIFS AUX IMMOBILISATIONS

Exercice du : 1/04/2018 Au : 31/03/2019

1	- Montant global : 1 109 890,33							
2	- Détail : cf.feuillets annexes, au nombre de : 7							
il convient d'établir autant de feuillets annexes qu'il existe de groupes d'éléments de même nature amortissable du même taux. Modèle de feuillet annexe								
Amortissements de l'exercice allant du 1/04/2018 au 31/03/2019								
Feuillet n° : 3 immobilisations concernées :								
Date d'entrée (1)	Valeur à amortir		Amortissements antérieurs (3)	Amortissements déduits du bénéfice brut de l'exercice			Total des amortissements à la fin de l'exercice (col.4 + col.7) 8	Observations (5)
	Prix d'acquisition (2)	Valeur comptable après réévaluation 3		Taux 5	Durée (4) 6	Amortissements normaux ou accélérés de l'exercice 7		
1	2	3	4	5	6	7	8	9
Report	167 924,25		186 004,25				167 924,25	
25	2010	11 510,00	11 510,00	20,00%	5,00		11 510,00	
26	2010	21 631,50	21 631,50	20,00%	5,00		21 631,50	
27	2010	7 700,00	7 700,00	20,00%	5,00		7 700,00	
28	2010	9 700,00	9 700,00	20,00%	5,00		9 700,00	
29	2010	10 400,00	10 400,00	20,00%	5,00		10 400,00	
30	2010	1 200,00	1 200,00	20,00%	5,00		1 200,00	
31	2010	70 750,00	70 750,00	20,00%	5,00		70 750,00	
32	2011	2 500,00	2 500,00	20,00%	5,00		2 500,00	
33	2011	2 200,00	2 200,00	20,00%	5,00		2 200,00	
34	2011	4 490,00	4 490,00	20,00%	5,00		4 490,00	
35	2011	3 265,00	3 265,00	20,00%	5,00		3 265,00	
36	2011	6 350,00	6 350,00	20,00%	5,00		6 350,00	
		319 620,75	337 700,75				319 620,75	

ETAT DES DOTATIONS AUX AMORTISSEMENTS

STE CARTIER SAADA

RELATIFS AUX IMMOBILISATIONS

Exercice du : 1/04/2018 Au : 31/03/2019

1	- Montant global : 1 109 890,33							
2	- Détail : cf.feuillets annexes, au nombre de : 7							
il convient d'établir autant de feuillets annexes qu'il existe de groupes d'éléments de même nature amortissable du même taux. Modèle de feuillet annexe								
Amortissements de l'exercice allant du 1/04/2018 au 31/03/2019								
Feuillet n° : 4 immobilisations concernées :								
Date d'entrée (1)	Valeur à amortir		Amortissements déduits du bénéfice brut de l'exercice				Total des amortissements à la fin de l'exercice (col.4 + col.7)	Observations (5)
	Prix d'acquisition (2)	Valeur comptable après réévaluation	Amortissements antérieurs (3)	Taux	Durée (4)	Amortissements normaux ou accélérés de l'exercice		
1	2	3	4	5	6	7	8	9
Report	319 620,75		337 700,75				319 620,75	
37	2011	21 810,50	21 810,50	20,00%	5,00		21 810,50	
38	2011	15 800,00	15 800,00	20,00%	5,00		15 800,00	
39	2012	3 085,00	3 085,00	20,00%	5,00		3 085,00	
40	2012	15 585,00	15 585,00	20,00%	5,00		15 585,00	
41	2012	10 425,00	10 425,00	20,00%	5,00		10 425,00	
42	2012	21 882,00	21 882,00	20,00%	5,00		21 882,00	
43	2012	2 900,00	2 900,00	20,00%	5,00		2 900,00	
44	2012	19 216,60	19 216,60	20,00%	5,00		19 216,60	
45	2013	1 390,00	1 390,00	20,00%	5,00		1 390,00	
46	2013	12 875,60	11 588,04	20,00%	5,00	1 287,56	12 875,60	
47	2013	2 690,00	2 421,00	20,00%	5,00	269,00	2 690,00	
48	2013	13 270,00	11 943,00	20,00%	5,00	1 327,00	13 270,00	
		460 550,45	475 746,89			2 883,56	460 550,45	

ETAT DES DOTATIONS AUX AMORTISSEMENTS

STE CARTIER SAADA

RELATIFS AUX IMMOBILISATIONS

Exercice du : 1/04/2018 Au : 31/03/2019

1	- Montant global : 1 109 890,33								
2	- Détail : cf.feuillets annexes, au nombre de : 7								
il convient d'établir autant de feuillets annexes qu'il existe de groupes d'éléments de même nature amortissable du même taux. Modèle de feuillet annexe									
Amortissements de l'exercice allant du 1/04/2018 au 31/03/2019									
Feuillet n° : 5 immobilisations concernées :									
Date d'entrée (1)	Valeur à amortir		Amortissements antérieurs (3)	Amortissements déduits du bénéfice brut de l'exercice			Total des amortissements à la fin de l'exercice (col.4 + col.7)	Observations (5)	
	Prix d'acquisition (2)	Valeur comptable après réévaluation		Taux	Durée (4)	Amortissements normaux ou accélérés de l'exercice			
1	2	3	4	5	6	7	8	9	
Report	460 550,45		475 746,89			2 883,56	460 550,45		
49	2014	44 000,00		36 666,67	20,00%	5,00	7 333,33	44 000,00	
50	2014	28 140,00		20 636,00	20,00%	5,00	5 628,00	26 264,00	
51	2014	11 010,00		7 523,50	20,00%	5,00	2 202,00	9 725,50	
52	2014	56 530,00		38 628,83	20,00%	5,00	11 306,00	49 934,83	
53	2014	4 032,00		2 688,00	20,00%	5,00	806,40	3 494,40	
54	2016	9 500,00		4 275,00	20,00%	5,00	1 900,00	6 175,00	
55	2016	76 751,00		30 700,40	20,00%	5,00	15 350,20	46 050,60	
56	2016	7 870,00		1 934,70	20,00%	5,00	1 574,00	3 508,70	
57	2016	14 760,00		3 505,50	20,00%	5,00	2 952,00	6 457,50	
58	2016	18 507,50		4 318,41	20,00%	5,00	3 701,50	8 019,91	
59	2016	35 766,32		8 196,44	20,00%	5,00	7 153,26	15 349,70	
60	2016	22 886,92		6 103,17	20,00%	5,00	4 577,38	10 680,55	
		790 304,19		640 923,51			67 367,63	690 211,14	

ETAT DES DOTATIONS AUX AMORTISSEMENTS

STE CARTIER SAADA

RELATIFS AUX IMMOBILISATIONS

Exercice du : 1/04/2018 Au : 31/03/2019

1	- Montant global :		1 109 890,33						
2	- Détail : cf.feuillets annexes, au nombre de :		7						
il convient d'établir autant de feuillets annexes qu'il existe de groupes d'éléments de même nature amortissable du même taux. Modèle de feuillet annexe									
Amortissements de l'exercice allant du 1/04/2018 au 31/03/2019									
Feuillet n° : 6 immobilisations concernées :									
Date d'entrée (1)	Valeur à amortir		Amortissements antérieurs (3)	Amortissements déduits du bénéfice brut de l'exercice			Total des amortissements à la fin de l'exercice (col.4 + col.7)	Observations (5)	
	Prix d'acquisition (2)	Valeur comptable après réévaluation		Taux	Durée (4)	Amortissements normaux ou accélérés de l'exercice			
1	2	3	4	5	6	7	8	9	
Report	790 304,19		640 923,51			67 367,63	690 211,14		
61	2017	11 757,16		2 939,28	20,00%	5,00	2 351,43	5 290,71	
62	2017	21 223,60		5 305,90	20,00%	5,00	4 244,72	9 550,62	
63	2017	15 290,00		3 567,66	20,00%	5,00	3 058,00	6 625,66	
64	2017	17 210,00		3 728,83	20,00%	5,00	3 442,00	7 170,83	
65	2017	18 220,00		3 947,66	20,00%	5,00	3 644,00	7 591,66	
66	2017	82 886,00		16 577,20	20,00%	5,00	16 577,20	33 154,40	
67	2017	8 460,00		1 551,00	20,00%	5,00	1 692,00	3 243,00	
68	2017	33 309,38		5 551,56	20,00%	5,00	6 661,87	12 213,43	
69	2017	5 100,00		340,00	20,00%	5,00	1 020,00	1 360,00	
70	3	12 820,00		6,89	20,00%	5,00	2 564,00	2 570,89	
71	10	13 500,00			20,00%	5,00	1 350,00	1 350,00	
72	10	2 997,00			20,00%	5,00	299,70	299,70	
		1 033 077,33		684 439,49			114 272,55	780 632,04	

ETAT DES DOTATIONS AUX AMORTISSEMENTS

STE CARTIER SAADA

RELATIFS AUX IMMOBILISATIONS

Exercice du : 1/04/2018 Au : 31/03/2019

1	- Montant global : 1 109 890,33							
2	- Détail : cf.feuillets annexes, au nombre de : 7							
il convient d'établir autant de feuillets annexes qu'il existe de groupes d'éléments de même nature amortissable du même taux. Modèle de feuillet annexe								
Amortissements de l'exercice allant du 1/04/2018 au 31/03/2019								
Feuillet n° : 7 immobilisations concernées :								
Date d'entrée (1)	Valeur à amortir		Amortissements antérieurs (3)	Amortissements déduits du bénéfice brut de l'exercice			Total des amortissements à la fin de l'exercice (col.4 + col.7) 8	Observations (5)
	Prix d'acquisition (2)	Valeur comptable après réévaluation 3		Taux 5	Durée (4) 6	Amortissements normaux ou accélérés de l'exercice 7		
1	2	3	4	5	6	7	8	9
Report	1 033 077,33		684 439,49			114 272,55	780 632,04	
73	10	4 250,00		20,00%	5,00	425,00	425,00	
74	10	19 150,00		20,00%	5,00	1 915,00	1 915,00	
75	10	8 250,00		20,00%	5,00	825,00	825,00	
76	10	19 819,00		20,00%	5,00	1 981,90	1 981,90	
77	11	4 600,00		20,00%	5,00	383,33	383,33	
78	2	20 744,00		20,00%	5,00	691,46	691,46	
		1 109 890,33				120 494,24	786 853,73	

ETAT DES DOTATIONS AUX AMORTISSEMENTS

STE CARTIER SAADA

RELATIFS AUX IMMOBILISATIONS

Exercice du : 1/04/2018 Au : 31/03/2019

1	- Montant global : 3 878 354,69							
2	- Détail : cf.feuillets annexes, au nombre de : 4							
il convient d'établir autant de feuillets annexes qu'il existe de groupes d'éléments de même nature amortissable du même taux. Modèle de feuillet annexe								
Amortissements de l'exercice allant du 1/04/2018 au 31/03/2019								
Feuillet n° : 1 immobilisations concernées :								
Date d'entrée (1)	Valeur à amortir		Amortissements antérieurs (3)	Amortissements déduits du bénéfice brut de l'exercice			Total des amortissements à la fin de l'exercice (col.4 + col.7)	Observations (5)
	Prix d'acquisition (2)	Valeur comptable après réévaluation		Taux	Durée (4)	Amortissements normaux ou accélérés de l'exercice		
1	2	3	4	5	6	7	8	9
1 1992	25 210,00		25 210,00	5,00%	20,00		25 210,00	
2 1992	33 088,50		33 088,50	5,00%	20,00		33 088,50	
3 1994	280 000,00		280 000,00	5,00%	20,00		280 000,00	
4 1995	259 200,00		259 200,00	5,00%	20,00		259 200,00	
5 1995	112 000,00		112 000,00	5,00%	20,00		112 000,00	
6 1996	258 200,00		258 200,00	5,00%	20,00		258 200,00	
7 2002	6 000,00		6 000,00	10,00%	10,00		6 000,00	
8 2002	118 700,00		118 700,00	10,00%	10,00		118 700,00	
9 2002	157 500,00		121 406,25	5,00%	20,00	7 875,00	129 281,25	
10 2003	51 456,00		51 456,00	10,00%	10,00		51 456,00	
11 2003	29 000,00		29 000,00	10,00%	10,00		29 000,00	
12 2003	19 346,50		19 346,50	10,00%	10,00		19 346,50	
	1 349 701,00		1 313 607,25			7 875,00	1 321 482,25	

ETAT DES DOTATIONS AUX AMORTISSEMENTS

STE CARTIER SAADA

RELATIFS AUX IMMOBILISATIONS

Exercice du : 1/04/2018 Au : 31/03/2019

1	- Montant global : 3 878 354,69							
2	- Détail : cf.feuillets annexes, au nombre de : 4							
il convient d'établir autant de feuillets annexes qu'il existe de groupes d'éléments de même nature amortissable du même taux. Modèle de feuillet annexe								
Amortissements de l'exercice allant du 1/04/2018 au 31/03/2019								
Feuillet n° : 2 immobilisations concernées :								
Date d'entrée (1)	Valeur à amortir		Amortissements antérieurs (3)	Amortissements déduits du bénéfice brut de l'exercice			Total des amortissements à la fin de l'exercice (col.4 + col.7) 8	Observations (5)
	Prix d'acquisition (2)	Valeur comptable après réévaluation 3		Taux 5	Durée (4) 6	Amortissements normaux ou accélérés de l'exercice 7		
1	2	3	4	5	6	7	8	9
Report	1 349 701,00		1 313 607,25			7 875,00	1 321 482,25	
13	2003	60 175,10		60 175,10	10,00%	10,00	60 175,10	
14	2003	4 500,00		4 500,00	10,00%	10,00	4 500,00	
15	2003	75 088,00		75 088,00	10,00%	10,00	75 088,00	
16	2003	68 062,50		68 062,50	10,00%	10,00	68 062,50	
17	2004	26 200,00		26 200,00	10,00%	10,00	26 200,00	
18	2004	57 054,00		57 054,00	10,00%	10,00	57 054,00	
19	2004	50 000,00		50 000,00	10,00%	10,00	50 000,00	
20	2004	109 145,00		109 145,00	10,00%	10,00	109 145,00	
21	2005	39 473,69		39 473,69	10,00%	10,00	39 473,69	
22	2005	76 210,00		76 210,00	10,00%	10,00	76 210,00	
23	2006	57 700,00		57 700,00	10,00%	10,00	57 700,00	
24	2006	31 646,00		31 646,00	10,00%	10,00	31 646,00	
		2 004 955,29		1 968 861,54			7 875,00	1 976 736,54

ETAT DES DOTATIONS AUX AMORTISSEMENTS

STE CARTIER SAADA

RELATIFS AUX IMMOBILISATIONS

Exercice du : 1/04/2018 Au : 31/03/2019

1	- Montant global : 3 878 354,69							
2	- Détail : cf.feuillets annexes, au nombre de : 4							
il convient d'établir autant de feuillets annexes qu'il existe de groupes d'éléments de même nature amortissable du même taux. Modèle de feuillet annexe								
Amortissements de l'exercice allant du 1/04/2018 au 31/03/2019								
Feuillet n° : 3 immobilisations concernées :								
Date d'entrée (1)	Valeur à amortir		Amortissements antérieurs (3)	Amortissements déduits du bénéfice brut de l'exercice			Total des amortissements à la fin de l'exercice (col.4 + col.7) 8	Observations (5)
	Prix d'acquisition (2)	Valeur comptable après réévaluation 3		Taux 5	Durée (4) 6	Amortissements normaux ou accélérés de l'exercice 7		
1	2	3	4	5	6	7	8	9
Report	2 004 955,29		1 968 861,54			7 875,00	1 976 736,54	
25	2006	373 500,00	373 500,00	10,00%	10,00		373 500,00	
26	2006	12 440,00	12 440,00	10,00%	10,00		12 440,00	
27	2006	20 004,73	20 004,73	10,00%	10,00		20 004,73	
28	2006	17 982,00	17 982,00	10,00%	10,00		17 982,00	
29	2006	20 926,00	20 926,00	10,00%	10,00		20 926,00	
30	2006	493 847,00	493 847,00	10,00%	10,00		493 847,00	
31	2007	11 141,50	11 141,50	20,00%	5,00		11 141,50	
32	2007	16 000,00	16 000,00	20,00%	5,00		16 000,00	
33	2007	20 100,00	20 100,00	10,00%	10,00		20 100,00	
34	2007	55 097,50	55 097,50	10,00%	10,00		55 097,50	
35	2007	586 410,00	586 410,00	10,00%	10,00		586 410,00	
36	2007	63 650,00	63 650,00	20,00%	5,00		63 650,00	
		3 696 054,02	3 659 960,27			7 875,00	3 667 835,27	

ETAT DES DOTATIONS AUX AMORTISSEMENTS

STE CARTIER SAADA

RELATIFS AUX IMMOBILISATIONS

Exercice du : 1/04/2018 Au : 31/03/2019

1	- Montant global : 3 878 354,69							
2	- Détail : cf.feuillets annexes, au nombre de : 4							
il convient d'établir autant de feuillets annexes qu'il existe de groupes d'éléments de même nature amortissable du même taux. Modèle de feuillet annexe								
Amortissements de l'exercice allant du 1/04/2018 au 31/03/2019								
Feuillet n° : 4 immobilisations concernées :								
Date d'entrée (1)	Valeur à amortir		Amortissements déduits du bénéfice brut de l'exercice				Total des amortissements à la fin de l'exercice (col.4 + col.7)	Observations (5)
	Prix d'acquisition (2)	Valeur comptable après réévaluation (3)	Amortissements antérieurs (3) (4)	Taux (5)	Durée (4) (6)	Amortissements normaux ou accélérés de l'exercice (7)		
1	2	3	4	5	6	7	8	9
Report	3 696 054,02		3 659 960,27			7 875,00	3 667 835,27	
37	2007	42 000,00	42 000,00	20,00%	5,00		42 000,00	
38	2007	62 200,00	62 200,00	10,00%	10,00		62 200,00	
39	2009	67 850,67	61 671,37	10,00%	10,00	6 179,30	67 850,67	
40	2012	10 250,00	5 125,00	10,00%	10,00	1 025,00	6 150,00	
		3 878 354,69	3 830 956,64			15 079,30	3 846 035,94	

ETAT DES PLUS -VALUES CONSTATEES EN CAS DE FUSION

STE CARTIER SAADA

Exercice du 1/04/2018 au 31/03/2019

	Eléments	Valeur D'apport	Valeur nette comptable	Plus-value constatée et différée	Fraction de la plus-value rapportée aux exercices antérieures (cumul) (2)	Fraction de la plus-value rapportée à l'exercice actuel	Cumul des plus-values rapportées	Solde des plus-values non imputées	observations
1	Terrain (1)								
2	Constructions								
3	Matériel et outillage								
4	Matériel de transport								
5	Agencements-Installations								
6	Brevets								
7	Autres éléments amortissables								
8	Titres de participation								
9	Fonds de commerce								
10	Autres éléments non amortissables								
	TOTAL								

NEANT

NEANT

(1) Imposition différée jusqu'à la date de cession

(2) Fraction correspondant à l'imposition normale de la plus-value constatée lors de fusion majorée la cas échéant du reliquat de la plus-value se rapportant à l'élément cédé au cours de l'exercice.

**ETAT DES INTERETS DES EMPRUNTS CONTRACTES AUPRES DES ASSOCIES ET DES TIERS
AUTRES QUE LES ORGANISMES DE BANQUE OU DE CREDIT**

STE CARTIER SAADA

Exercice du 1/04/2018 au 31/03/2019

Nom prénoms ou raison sociale	Adresse	N° C.I.N ou article I.S	Montant du prêt	Date du prêt	durée prêt en mois	Taux d'int érêt	Charge financière globale	Remboursement		Remboursement		Observations
								exercices antérieurs		exercice actuel		
								Principal	Intérêt	Principal	Intérêt	
A NEANT					NEANT							
TOTAL												

NEANT

TABLEAU DES LOCATIONS ET BAUX AUTRES QUE LE CREDIT-BAIL

STE CARTIER SAADA

Exercice du 1/04/2018 au 31/03/2019

Nature du bien loué 1	Lieu de situation 2	Nom et prénoms ou raison sociale et adresse du propriétaire 3	Date de conclusion de l'acte de location 4	Montant annuel de location 5	Montant du loyer compris dans les charges de l'exercice 6	Nature du contrat	
						Bail ordinaire 7	(Nème période 8
3 MACHINE COUPE ABRICOTS	CARTIER SAADA	ATLAS PACIFIC COLORADO USA	1/06/2015	415 864,65	415 864,65	1	
HONGAR	N.Z.I SIDI GHANEM	OUIRGANE	20/04/2018	65 000,00	65 000,00	1	
BOUTEIL PROPANE	CARTIER SAADA	STE SICAT	8/10/2018	400,00	400,00	1	
LOCAL CHAMBRE FRIGO	TAMANSOURTE	FRIGO TAMANSOURT	20/05/2018	55 512,00	55 512,00	1	
LOCAT CHARIOT	CARTIER SAADA	STE MS INVEST	5/10/2018	28 400,00	28 400,00	1	
LOCATION AUTO	MARRAKECH	PELAYO CAR IF.06527017 ICE 0014588870	8/10/2018	700,00	700,00	1	
F°2019/2319/LOYER CHARIOT	CARTIER SAADA	MS.PACK SARL IF.15241295 ICE.00010788	6/02/2019	7 800,00	7 800,00	1	
TOTAL				573 676,65	573 676,65		

(1) Marquer d'une choix la colonne adéquate.

Au cas ou le nombre de propriétaire dépassent quinze, veuillez ajouter des annexes d'une contexture identique à celle du présent état.

ETAT DETAILLE DES STOCKS

STE CARTIER SAADA

Exercice du: 1/04/2018 au: 31/03/2019

STOCKS	STOCK FINAL			STOCK INITIAL			Variation de stock en valeur(+ou-) 7 = 6 - 3
	Montant Brut	Provision pour dépréciation	Montant net	Montant Brut	Provision pour dépréciation	Montant net	
I. Stocks Approvisionnement	157 009,34	0,00	157 009,34	256 461,50	0,00	256 461,50	99 452,16
. Biens et produits destinés à la revente en l'état	157 009,34	0,00	157 009,34	256 461,50	0,00	256 461,50	99 452,16
. Biens immeubles	0,00	0,00	0,00	0,00	0,00	0,00	0,00
. Biens meubles	0,00	0,00	0,00	0,00	0,00	0,00	0,00
. Biens et Matières destinés aux activités de production et de transformation	1 754 324,56	0,00	1 754 324,56	1 938 369,17	0,00	1 938 369,17	184 044,61
- Matières premières	0,00	0,00	0,00	0,00	0,00	0,00	0,00
-Matières consommables	701 739,34	0,00	701 739,34	822 580,71	0,00	822 580,71	120 841,37
-Pièces détachées	890 924,62	0,00	890 924,62	914 978,66	0,00	914 978,66	24 054,04
-Carburants, Lubrifiants pour véhicule de transport	161 660,60	0,00	161 660,60	200 809,80	0,00	200 809,80	39 149,20
-Emballage :	9 153 042,30	0,00	9 153 042,30	8 126 742,91	0,00	8 126 742,91	-1 026 299,39
* récupérables	0,00	0,00	0,00	0,00	0,00	0,00	0,00
* vendus	0,00	0,00	0,00	0,00	0,00	0,00	0,00
* perdus	9 153 042,30	0,00	9 153 042,30	8 126 742,91	0,00	8 126 742,91	-1 026 299,39
Total stocks des encours Approvisionnement	11 064 376,20	0,00	11 064 376,20	10 321 573,58	0,00	10 321 573,58	-742 802,62
II. Stock en cours Production de biens et services	58 322 694,00	0,00	58 322 694,00	60 506 684,00	0,00	60 506 684,00	2 183 990,00
- Produits en cours	58 322 694,00	0,00	58 322 694,00	60 506 684,00	0,00	60 506 684,00	2 183 990,00
- Etudes en cours	0,00	0,00	0,00	0,00	0,00	0,00	0,00
- Travaux en cours	0,00	0,00	0,00	0,00	0,00	0,00	0,00
- Services en cours	0,00	0,00	0,00	0,00	0,00	0,00	0,00
Total Stocks des en cours	58 322 694,00	0,00	58 322 694,00	60 506 684,00	0,00	60 506 684,00	2 183 990,00
III. Stock Produits finis	28 161 627,60	0,00	28 161 627,60	24 993 633,64	0,00	24 993 633,64	-3 167 993,96
-Produits finis	28 161 627,60	0,00	28 161 627,60	24 993 633,64	0,00	24 993 633,64	-3 167 993,96
- Biens finis	0,00	0,00	0,00	0,00	0,00	0,00	0,00
Total stocks Produits et Biens Finis	28 161 627,60	0,00	28 161 627,60	24 993 633,64	0,00	24 993 633,64	-3 167 993,96
IV. Stock Produits résiduels	0,00	0,00	0,00	0,00	0,00	0,00	0,00
-Déchets	0,00	0,00	0,00	0,00	0,00	0,00	0,00
-Rebuts	0,00	0,00	0,00	0,00	0,00	0,00	0,00
- Matières de récupération	0,00	0,00	0,00	0,00	0,00	0,00	0,00
Total Stocks Produits résiduels	0,00	0,00	0,00	0,00	0,00	0,00	0,00
TOTAL GENERAL(ligne 10 +15 +18 +22)	97 548 697,80	0,00	97 548 697,80	95 821 891,22	0,00	95 821 891,22	-1 726 806,58



TABLEAU DE FINANCEMENT

I- SYNTHÈSE DES MASSES DU BILAN M A S S E S

Exercice du 01/04/2018 au 31/03/2019

	EXERCICE	EXERCICE		
		PRECEDENT	EMPLOIS	RESSOURCES
	A	B	C	D
1 Financement Permanent	129 673 563,16	130 915 938,51	1 242 375,35	
2 Moins Actif Immobilisé = Fond de Roulement (A)	82 830 085,56	74 049 678,83	8 780 406,73	
3 Fonctionnel (1 - 2)	46 843 477,60	56 866 259,68	10 022 782,08	
4 Actif Circulant	161 344 929,32	163 680 090,86		2 335 161,54
5 Moins Passif Circulant = Besoin de Financement (B)	32 933 131,05	24 827 174,25		8 105 956,80
6 Global (4 - 5)	128 411 798,27	138 852 916,61		10 441 118,34
Trésorerie Nette				
7 (Actif - Passif) = A - B	-81 568 320,67	-81 986 656,93	418 336,26	

II EMPLOIS ET RESSOURCES

I- RESSOURCES STABLES DE L'EXERCICE (FLUX)

	EXERCICE		EXERCICE PRECEDENT	
	EMPLOIS	RESSOURCES	EMPLOIS	RESSOURCES
* AUTOFINANCEMENT (A)		9 596 421,86		10 449 235,65
*Capacité d'autofinancement		14 861 421,86		15 714 235,65
*Distribution de bénéficiaires	5 265 000,00		5 265 000,00	
* Cessions et Réductions d'immobilisations (B)		434 160,00		511 333,33
*Cessions d'immobilisation incorporelles				
*Cessions d'immobilisation corporelles		434 160,00		511 333,33
*Cessions d'immobilisation financières		0,00		0,00
*Récupérations sur créances immobilisées		0,00		0,00
* Augmentation des Capitaux Propres et assimilés (C)		27 024,24		1 475 850,00
*Augmentation de Capital,apports		0,00		0,00
*Subvention d'investissement		27 024,24		1 475 850,00
* Augmentation des Dettes de Financement (D) (nettes de primes de remboursement)		5 553 140,08		6 887 973,47
TOTAL I RESSOURCES STABLES (A + B + C + D)		15 610 746,18		19 324 392,45
II . Emplois stable de l'exercice (FLUX °				
* Acquisition et Augmentation d'immobilisations (E)	17 107 248,64		11 061 244,06	
*Acquisitions d'immobilisation incorporelles	27 500,00		196 360,00	
*Acquisitions d'immobilisation corporelles	17 035 731,64		10 854 403,70	
*Acquisitions d'immobilisation financières	0,00		0,00	
*Augmentations des créances immobilisées	44 017,00		10 480,36	
* Remboursement des Capitaux Propres (F)	919 757,59		962 219,20	
* Remboursement des Dettes Financement (G)	6 476 310,25		4 682 600,88	
* Emplois en non Valeurs (H)	1 130 211,78		1 387 962,22	
TOTAL II EMPLOIS STABLES (E + F + G + H)	25 633 528,26		18 094 026,36	
III . Variation du Besoin de Financement Global (B . F . G)	0,00	10 441 118,34	35 102 728,58	0,00
IV . Variation de la Trésorerie	418 336,26	0,00	0,00	33 872 362,49
TOTAL GENERAL	26 051 864,52	26 051 864,52	53 196 754,94	53 196 754,94

Augmentation

Diminution

Liste des Communiqués de presse

- 25/06/2019 Cartier Saada : Indicateurs financiers annuels 2018/2019
- 25/06/2019 Cartier Saada : Convocation en assemblée ordinaire
- 10/06/2019 Cartier Saada : Profit Warning
- 04/04/2019 Cartier Saada : Communiqué Post assemblée ordinaire réunie extraordinairement
- 28/02/2019 Cartier Saada : Report de date de la tenue de l'assemblée générale
- 21/02/2019 Cartier Saada : Convocation en assemblée ordinaire réunie extraordinairement
- 04/02/2019 Cartier Saada : Prise de participation stratégique de Mario Camacho Inc
- 21/12/2018 Cartier Saada : Indicateurs semestriels du 1er semestre 2018/19
- 13/12/2018 Cartier Saada : Profit warning sur résultats semestriels
- 13/09/2018 Cartier Saada : Communiqué Post assemblée
- 06/07/2018 Cartier Saada : Convocation en Assemblée Ordinaire
- 06/07/2018 Cartier Saada : Indicateurs annuels 2017 / 2018

